



T.C. SAĞLIK BAKANLIĞI



e-Nabız V.2.1

Kullanım Kılavuzu
2023

İÇİNDEKİLER TABLOSU

| | |
|---|----|
| e-Nabız Nedir? | 4 |
| e-Nabız'a Nasıl Giriş Yapabilirim? | 5 |
| 1. e-Devlet Kapısı Üzerinden Giriş | 5 |
| 2. e-Devlet Şifreniz Yoksa | 6 |
| e-Nabız Şifremi Nasıl Değiştirebilirim? | 8 |
| e-Nabız Sağlık Geçmişim | 9 |
| Profil Bilgilerim | 10 |
| Akıllı Asistan | 13 |
| Ziyaretlerim | 13 |
| Reçetelerim | 16 |
| 1. İlaç Reçetelerim | 16 |
| 2. Optik Reçetelerim | 19 |
| Raporlarım | 20 |
| Hastalıklarım | 20 |
| Tahlillerim | 21 |
| Radyolojik Görüntülerim | 22 |
| Patoloji Bilgilerim | 23 |
| Epikriz Bilgilerim | 24 |
| Kan Bağışı | 24 |
| Kemik İliği Bağışı | 26 |
| COVID-19 | 27 |
| Alerjilerim | 28 |
| Hasta ve Hasta Yakını Bilgilendirme | 29 |
| Sigorta İşlemlerim | 30 |
| Acil Durum Notlarım | 31 |
| Dokümanlarım | 32 |
| Aşı Takvimi | 33 |
| İlaçlarım | 34 |
| Erişim Bilgilerim | 35 |
| e-Nabız'da Neler Yapabilirim? | 35 |
| 1. Sensör Verisi Ekleme (Tansiyon, Şeker, Nabız, Ağırlık) | 35 |
| 2. Organ Bağışı | 35 |
| Randevu İşlemleri | 36 |
| Paylaşım | 37 |

| | |
|---|----|
| Sađlık Bilgilerim Gvende mi? | 39 |
| 1. Kişisel Sađlık Bilgilerim Nasıl Toplanıyor?..... | 39 |
| 2. Bilgilerime Kimler Ulaşabilir? | 39 |
| Geri Bildirim | 40 |

e-Nabız Nedir?

e-Nabız sađlık kuruluřlarından toplanan sađlık verilerine vatandařların ve sađlık profesyonellerinin internet ve mobil cihazlar üzerinden eriřebilecekleri bir uygulamadır. Muayene, tetkik ve tedavilerinizin nerede yapıldıđına bakılmaksızın, tm sađlık bilgilerinizi ynetebildiđiniz, tıbbi zgemiřinize tek bir yerden ulařabildiđiniz bir kiřiselsađlık kaydı sistemidir.

Bizzat sizin verdiđiniz, sresi ve sınırı belirlenmiř yetki erevesinde sađlık kayıtlarınızın hekimlerce deđerlendirilebildiđi, bylelikle teřhis ve tedavi srecinin kalitesini ve hızını artıran, sizinle hekiminiz arasında gl bir iletiřim ađının kurulmasını sađlayan, internet zerinden gvenli bir Őekilde eriřebildiđiniz dnyanın en geniř ve en kapsamlı sađlık biliřim alt yapısıdır.

e-Nabız'a Nasıl Giriş Yapabilirim?

Sisteme girişte kimlik doğrulama iki şekilde mümkün olmaktadır.



Resim 1: e-Nabız Giriş Ekranı

1. e-Devlet Kapısı Üzerinden Giriş

e-Devlet Kapısı üzerinden e-Devlet şifresi, Mobil İmza, e-İmza, T.C. Kimlik Kartı veya İnternet Bankacılığı seçeneklerinden birini kullanarak T.C. kimlik numaranız ile sisteme giriş yapabilirsiniz (Şekil 1). e-Devlet girişine tıkladığınızda Resim 2'de gördüğünüz e-Devlet girişine yönlendirilirsiniz.

Resim 2: e-Devlet Kapısı Üzerinden Giriş Ekranı

2. e-Devlet Şifreniz Yoksa

e-Devlet şifreniz yoksa kayıtlı olduğunuz Aile Hekiminize cep telefonu numaranızın kaydını yaptırıp telefonunuza gelecek kısa mesaj ile size iletilen tek kullanımlık erişim kodunu kullanarak sisteme giriş yapabilirsiniz.

Giriş yaptığınızda profil bilgilerinizi oluşturmak için yönlendirildiğiniz ilk sayfada “e- Nabız Sistemi Kullanım Koşulları” bulunmaktadır.

Profilinizi oluşturmaya başlamak için “e-Nabız Sistemi Kullanım Koşullarını okudum” yazısının yanında bulunan kutucuğu işaretlemeniz gerekmektedir.

YENİ KAYIT OLUŞTUR

e-Nabız Sistemi Kullanım Koşulları

e-Nabız Sistemi'ni kullanan kişilerin, kişisel ve sağlık bilgilerini vermeleri halinde bu bilgiler, mevzuatın belirttiği durumlar oluşmadığı ya da kişilerin onayı alınmadığı sürece açıklanmayacak olup en yüksek güvenlik ve gizlilik teknolojileri ve standartları ile muhafaza edilecektir. Kişilerin onayı ve izni alınması halinde bu bilgiler kişilerin onay verdiği/yetkilendirdiği hekimlerle ve kişilerle paylaşılabilir.

Kişiler, e-Nabız Sistemi'nin devamı niteliğinde olan 112 Acil Yardım Butonu, Sporcu Sağlığı Bilgi Sistemi gibi diğer uygulamalardan da e-Nabız profilinin tamamına veya bir kısmına erişebilir.

Ulusal ya da uluslararası sağlık araştırmalarında veya analizlerde kullanılacak sağlık verileri, kişiler anonimleştirilerek (kişilerin kimlik bilgileri gizlenerek) sadece Sağlık Bakanlığı tarafından yetkilendirilmiş kişiler tarafından kullanılabilir.

e-Nabız Sistemi'nin kullanılması sırasında kişilerin ve kurumların karşılaşılabileceği teknik aksaklıklardan (cihaz, hat ve iletişim nedeni vb.) ötürü bağlantı kurulamamasından Sağlık Bakanlığı sorumlu tutulamaz.

Kişilerin e-Nabız Sistemi'ne giriş için kullanacakları şifrenin oluşturulması esnasında takip etmesi gereken adımlar, yazılı talimatlar olarak kabul edilecektir.

Kişilerin oluşturdukları bu şifrelerin unutulması, kaybedilmesi, yanlış bir şifre kullanması ve/veya belirtilen teslim bilgilerinin (örneğin cep telefonu numarası) hatalı belirtilmesi durumunda ve/veya ihtiyaç duyulması halinde, Sağlık Bakanlığı kişilerin bilgilerini güvenceye almak amacıyla sahiplerine haber vermeksizin işlemi sonlandırma, durdurma, kişi hesabını askıya alma/dondurma, şifreyi iptal etme ve/veya değiştirme hakkına sahiptir.

Burada bahsi geçen durumlardan kaynaklanabilecek maddi zarar ve kayıplardan ve gecikmelerden Sağlık Bakanlığı sorumlu tutulamaz.

Kişilerin kendilerinin ve reşit olmayan ve/veya vesayet altında bulundurduğu kişilerin e-Nabız Sistemi'ni kullanması esnasındaki sorumlulukları kişilerin kendilerine aittir.

Kişilerin e-Nabız Sistemi'ndeki ilaç bilgileri Sağlık Bakanlığıyla anlaşmalı yüklenici firma tarafından temin edilmektedir. Sistemdeki tüm bilgiler tamamen bilgilendirme amaçlıdır. Kişilerin ilaçlarını hekimlerinin tavsiye ettikleri doz ve şekillerde kullanmaları gerekmektedir. İlaç bilgilerinde kişilerin kendi sağlık durumlarıyla ilgili olarak dikkatlerini çeken bir durum görülmesi halinde acil olarak hekimlerine danışmaları önerilmektedir.

e-Nabız Sistemi'nde kişisel sağlık bilgilerinin tamamının görülmeyeceği durumlarda kişiler, hizmet aldıkları sağlık kuruluşuna başvurarak, e-Nabız Sistemi'nde tüm kişisel sağlık bilgilerini görmek istediklerine dair talepte bulunabilir.

Kişiler, kişisel sağlık verilerinin korunmasını işleme hakkına sahiptir. Bu hak; kişinin kendisiyle ilgili kişisel veriler hakkında bilgilendirilme, bu verilere erişme ve bunların düzeltilmesini talep etme ve amaçları doğrultusunda kullanılıp kullanılmadığını öğrenmeyi de kapsamaktadır.

e-Nabız Sistemi Kullanım Koşullarını okudum.

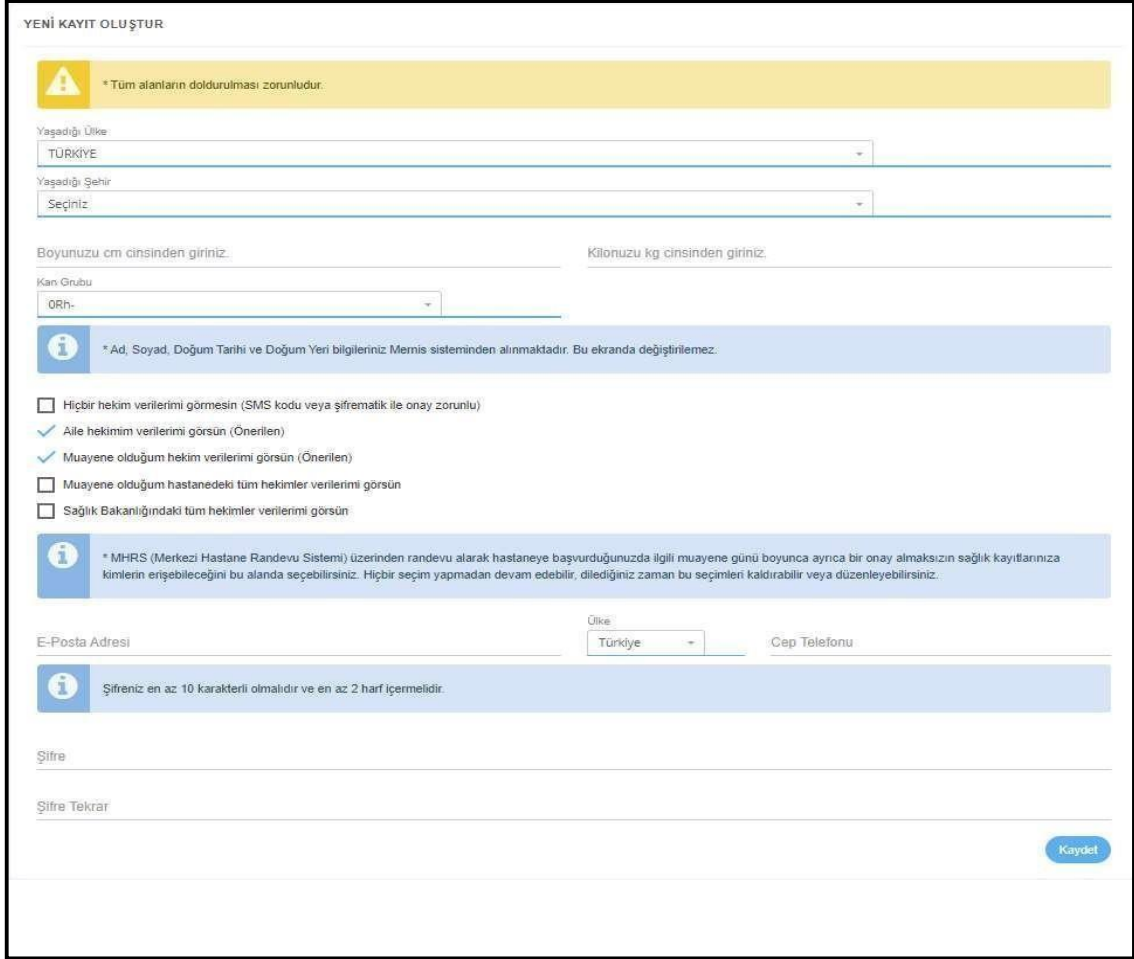
Şifre

Şifre Tekrar

Kaydet

Resim 3: e-Nabız Sistemi Kullanım Koşulları Ekranı

Profil bilgilerinizi oluşturmak için bir sonraki aşama, kişisel bilgilerinizi girerek dolduracağınız, kişisel sağlık verilerinizi kimlerin görebileceğini seçeceğiniz ve şifrenizi belirleyebileceğiniz "Yeni Kayıt Oluştur" sayfasıdır.



Resim 4: Yeni Kayıt Oluştur Ekranı

Kişisel sağlık verilerinizi kimlerin görmesini istediğinizi alternatifler arasından seçebilirsiniz. Profil bilgilerinizi oluştururken son aşama ise erişim bilgileridir. Burada e-posta adresi, cep telefonu bilgilerinizi ve sisteme girişte kullanmak istediğiniz e-Nabız şifrenizi oluşturup girmeniz gerekmektedir.

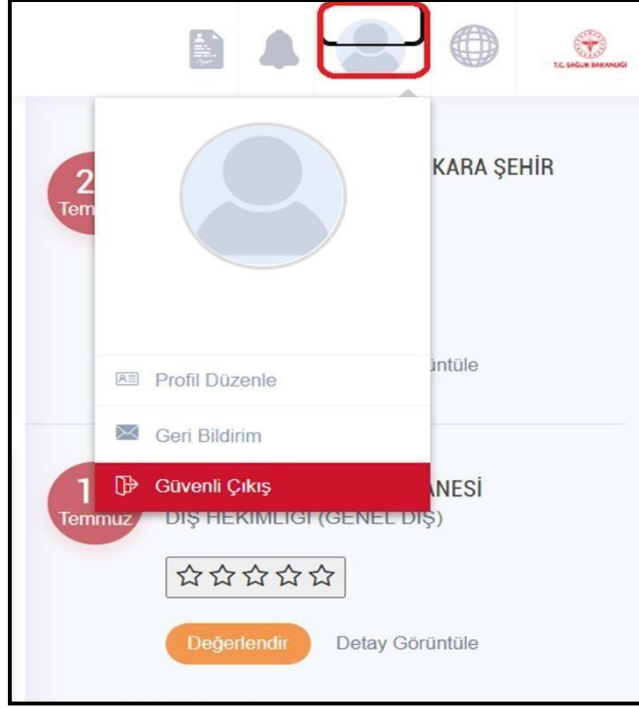
Daha sonra cep telefonunuza gelen tek kullanımlık erişim kodunu Onay Kodu alanına yazarak e-Nabız'ı aktifleştirme işleminizi gerçekleştirebilirsiniz.



Resim 5: Sms Onayı Ekranı

e-Nabız Şifremi Nasıl Değiştirebilirim?

e-Nabız'a giriş yaptığınızda, ana sayfada sağ üst köşede profil fotoğrafına tıkladığınızda görebileceğiniz "Profil Düzenle" butonuna tıkladığınızda gelen sayfadan şifre değişikliği yapılabilir.



Resim 6: Profil Düzenle Ekranı

Bu menü yardımıyla şifre değişikliği veya profil bilgi değişikliklerini yapabilirsiniz. Şifre değişikliği sonrası şifrenizle yeniden sisteme giriş yapmanız gerekmektedir.

E-NABIZ ŞİFRESİNİ DEĞİŞTİR

Mevcut Şifrenizi Giriniz

Yeni Şifrenizi Giriniz

Yeni Şifrenizi Tekrar Giriniz

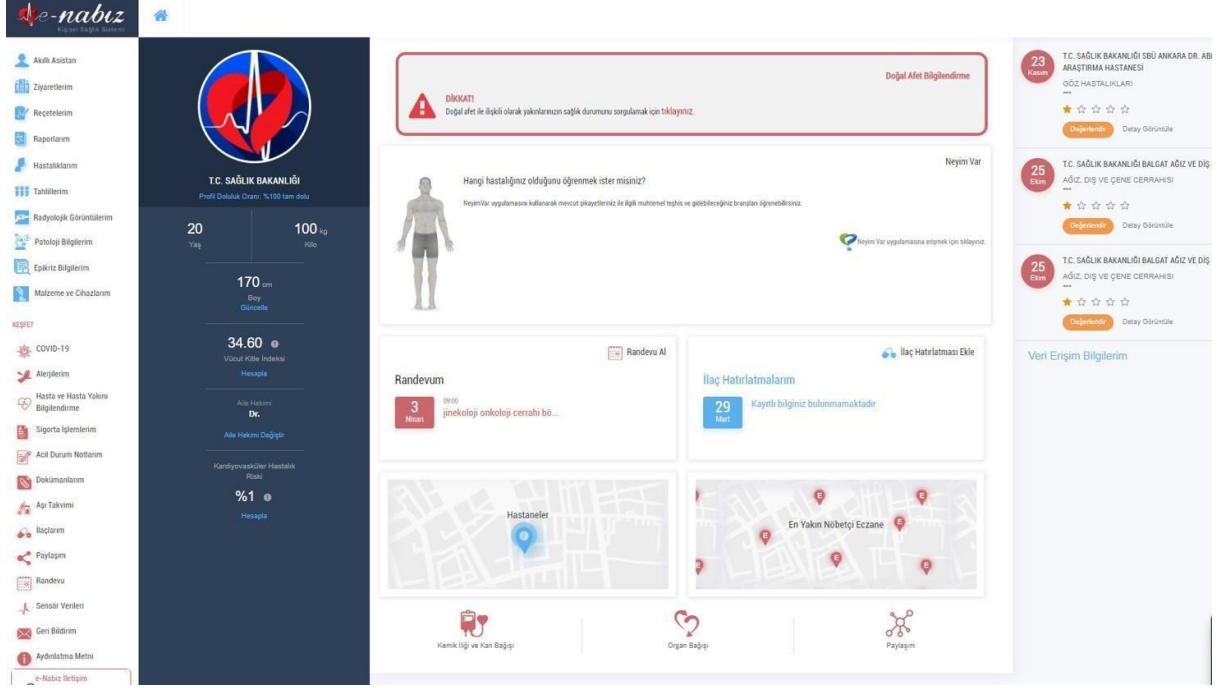
✓ Şifre Güncelle

* Bu alandan mobil veya web ortamından e-Nabız'a doğrudan girebileceğiniz şifrenizi değiştirebilirsiniz.

Resim 7: e-Nabız Şifresini Değiştir Ekranı

e-Nabız Sağlık Geçmişim

e-Nabız profilinize giriş yaptığınızda Resim 8'de yer alan ekran, ana sayfa olarak gelmektedir.



Resim 8: Sağlık Geçmişim Ekranı

e-Nabız sisteminde sağlık verilerinizin olması durumunda ziyaretlerinizi ana sayfada görebilirsiniz. Yine aynı sayfadan son ziyaretlerinizi hizmet kalitesi açısından değerlendirebilir ve sağlık tesisi ile ilgili yorum yapabilir, yaptığınız yorumları değiştirebilir ya da silebilirsiniz.

Randevum alanında eğer varsa MHRS üzerinden almış olduğunuz hastane randevularınızı ve geçmiş randevu bilgilerinizi görebilirsiniz.

Bildirimler bölümünde hesabınızla ilgili yapılan son aktiviteleri, son erişim ve hastane ziyaretleri gibi bilgileri inceleyebilirsiniz.

Profil Bilgilerim

e-Nabız'a giriş yaptıktan sonra ana sayfada "Profil Düzenle" butonuna tıklayarak profil bilgilerinizi görüntüleyebilirsiniz. Buradan fotoğraf yükleme/güncelleme, şifre güncelleme işlemlerini yapabilir, yaşadığınız ülke, yaşadığınız şehir, boy, kan grubu, e- posta ve cep telefonu bilgilerinizi değiştirebilirsiniz. Birden fazla e-posta ve cep telefonu bilgisi ekleyebilirsiniz.

The screenshot displays the 'Profil Bilgilerim' (My Profile) page in the e-Nabız system. The page is divided into several sections:

- Personal Information (KİŞİSEL BİLGİLERİNİZ):** This section contains fields for E-Posta Adresi, Cep Telefonu, Boy (165), Kan Grubu (A RH+), Yaşadığı Ülke (TÜRKİYE), and Yaşadığı Şehir (ANKARA). Below these fields, the user's name and family name are listed as ANKARA ÇANKAYA AİLE HEKİMLİĞİ BİRİMİ.
- Emergency Contacts (ACİL DURUMLARDA ARANACAK KİŞİLER):** A table with columns for 'Öncelik Sırası', 'Yakınlığı', 'Adı Soyadı', and 'Telefon'. One contact is listed with priority 1 and relationship 'Yakını'.
- Password Change (E-NABIZ ŞİFRESİNİ DEĞİŞTİR):** A section with three input fields: 'Mevcut Şifrenizi Giriniz', 'Yeni Şifrenizi Giriniz', and 'Yeni Şifrenizi Tekrar Giriniz'. A green checkmark icon is visible next to the 'Yeni Şifrenizi Tekrar Giriniz' field.

The left sidebar contains various navigation options such as 'Akıllı Asistan', 'Ziyaretlerim', 'Reçetelerim', 'Raporlarım', 'Hastalıklarım', 'Tahilllerim', 'Radyolojik Görüntülerim', 'KIZIYET', 'COVID-19', 'Alerjilerim', 'Hasta ve Hasta Yakını Bilgilendirme', 'Sigorta İşlemlerim', 'Acil Durum Notlarım', 'Dokümanlarım', 'Aşı Takvimi', and 'İlaçlarım'.

Resim 9: Profil Bilgilerim Ekranı / Profil Düzenle Ekranı

Menüden ulaşabileceğiniz "Paylaşım Ayarları" nda "Hiçbir hekim verilerimi görmesin (SMS kodu veya şifrematik ile onay zorunlu)", "Aile hekimim verilerimi görsün", "Muayene olduğum hekim verilerimi görsün", "Muayene olduğum hastanedeki tüm hekimler verilerimi görsün", "Sağlık Bakanlığındaki tüm hekimler verilerimi görsün" seçeneklerinden istediklerinizi seçebilirsiniz.

GÜVENLİK AYARLARI

Paylaşım Seçenekleri ⓘ

Hiçbir hekim verilerimi görmesin (SMS kodu veya şifrematik ile onay zorunlu)

Bu kutucuğu işaretlediğiniz takdirde, aile hekiminiz ve diğer hekimler sağlık kayıtlarınıza onayınız olmadan erişemez. Hekim tarafından sağlık verilerinize erişim ancak profilinizde kayıtlı telefon numaranıza gönderilecek bir SMS üzerinden doğrulama yapılarak sağlanabilir. Telefonunuzun muayene sırasında yanınızda olmaması durumunda, SMS doğrulaması yapılamayacağından hekim geçmiş sağlık kayıtlarınızı görüp değerlendirme yapamayacaktır.

Aile hekimim verilerimi görsün (Önerilen)

Bu kutucuğu işaretlediğiniz takdirde, sistemde kayıtlı olan aile hekiminiz, sağlık kayıtlarınıza sadece sağlık kuruluşlarında yer alan ekranları kullanarak e-Devlet girişi üzerinden veya e-imza ile erişim sağlayabilir. Aile hekiminizin geçmiş sağlık kayıtlarınıza erişim sağlaması, teşhis ve tedavi sürecinizde hekimin değerlendirmesine olumlu katkı sağlayacaktır. Bu seçenek, en fazla tercih edilen seçeneklerden biridir.

Muayene olduğum hekim verilerimi görsün (Önerilen)

Bu kutucuğu işaretlediğiniz takdirde, muayene olacağımız hekim, gün boyunca sağlık kayıtlarınıza sadece sağlık kuruluşlarında yer alan ekranları kullanarak e-Devlet girişi üzerinden veya e-imza ile erişim sağlayabilir. Hekiminizin geçmiş sağlık kayıtlarınıza erişim sağlaması, teşhis ve tedavi sürecinizde hekimin değerlendirmesine olumlu katkı sağlayacaktır. Bu seçenek, en fazla tercih edilen seçeneklerden biridir.

Muayene olduğum hastanedeki tüm hekimler verilerimi görsün

Bu kutucuğu işaretlediğiniz takdirde, muayene olduğunuz hastanedeki tüm hekimler, gün boyunca sağlık kayıtlarınıza sadece sağlık kuruluşlarında yer alan ekranları kullanarak e-Devlet girişi üzerinden veya e-imza ile erişim sağlayabilir. Aynı hastanede farklı branşlarda görev yapan hekimlerin geçmiş sağlık kayıtlarınıza erişim sağlaması teşhis ve tedavi sürecinizin değerlendirilmesine olumlu katkı sağlayacaktır.

Sağlık Bakanlığındaki tüm hekimler verilerimi görsün

Bu kutucuğu işaretlediğiniz takdirde, Sağlık Bakanlığı'nda tescilli tüm hekimler sağlık kayıtlarınıza sadece sağlık kuruluşlarında yer alan ekranları kullanarak e-Devlet girişi üzerinden veya e-imza ile erişim sağlayabilir. Hekiminizin geçmiş sağlık kayıtlarınıza erişim sağlaması, teşhis ve tedavi sürecinizde hekimin değerlendirmesine olumlu katkı sağlayacaktır.

Diğer Seçenekler

Sağlık kuruluşlarındaki hasta takip ve poliklinik çağrı ekranlarında adımın ve soyadımın yıldızlanarak gösterilmesini istiyorum. (Ör: Ay*** Ün****) Adımın ve soyadımın açıkça belirtilmesini istemiyorum.

Resim 10: Profil Bilgilerim Ekranı / Paylaşım Ayarları Ekranı

e-Nabız profilinize girişi daha güvenli hale getirmek isterseniz “Kİ AŞAMALI GİRİŞ” seçeneğini aktifleştirebilirsiniz. Bu alan seçildiğinde profilinize her giriş yaptığınızda sistemde kayıtlı olan birincil telefon numaranıza SMS kodu gelecektir.

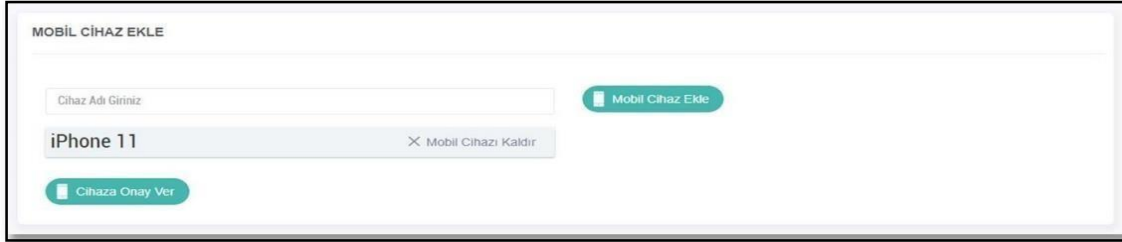
İKİ AŞAMALI GİRİŞ ⓘ

İki aşamalı güvenli girişe izin ver

i **Telefon Numarası:** [Gizli]
Yukarıda yazılı olan profilinizde birincil olarak kayıtlı telefon numaranıza e-Nabız'a giriş esnasında kısa mesaj(SMS) ile şifre gönderilecektir. Birincil numaranızı değiştirmek isterseniz Profil sayfasında Cep Telefonu alanından işlem yapabilirsiniz.

Resim 11: Profil Düzenle / İki Aşamalı Giriş Ekranı

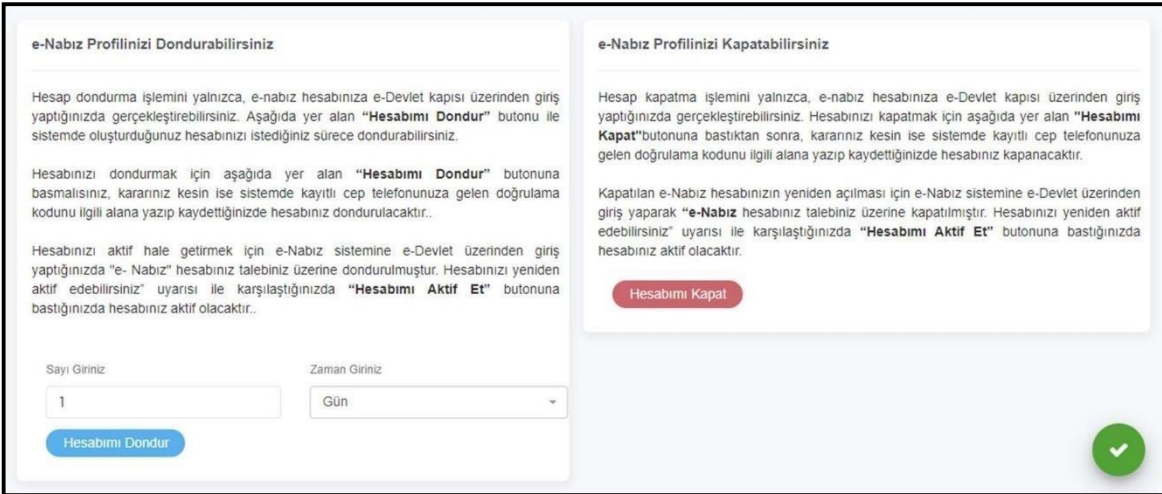
e-Nabız profilinize, internet bağlantısı olan bütün mobil cihazlarınızı ekleyebilirsiniz. Cihazınızın adını yazıp “Mobil Cihaz Ekle” butonuna tıkladığınızda sayfada karşınıza bir QR Kodu çıkar. e-Nabız mobil uygulamanızda yer alan “Şifre Üret” butonuna tıklayıp sayfada oluşan kodu okutarak cihazınızı ekleyebilirsiniz.



Resim 12: Profil Düzenle / Mobil Cihaz Ekle Ekranı

e-Nabız hesabınızı istediğiniz zaman istediğiniz süre boyunca dondurabilir ya da kapatabilirsiniz. Bu işlemleri yalnızca e-Nabız hesabınıza e-Devlet Kapısı üzerinden giriş yaparak gerçekleştirebilirsiniz.

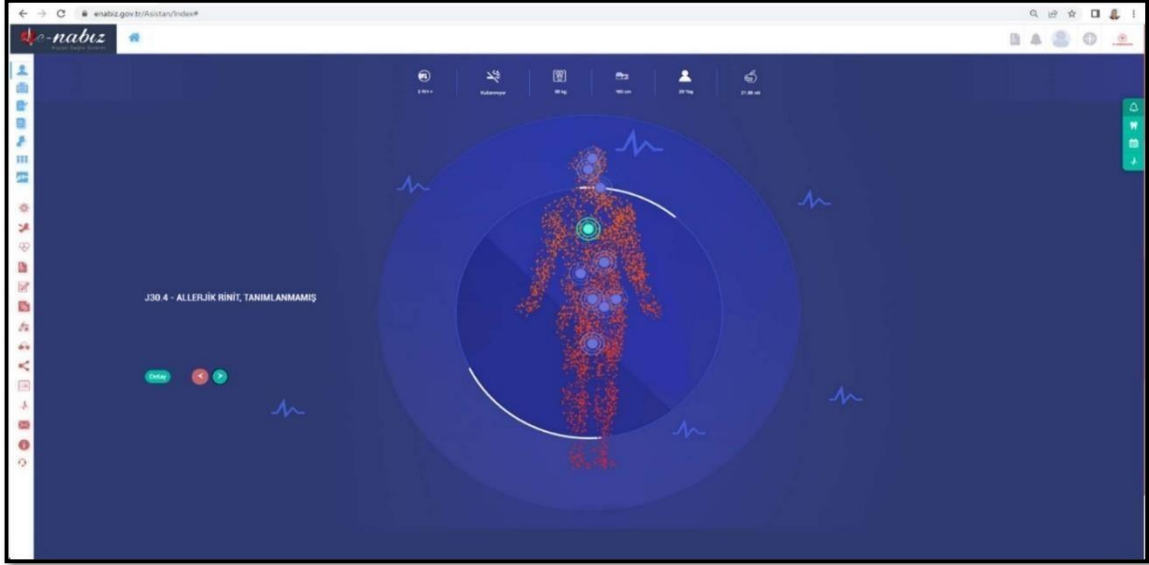
Hesabınızı kapattığınızda geçmişe dönük Tansiyon, Adım vb. sensör verileriniz silinecek olup bir daha bu verilere erişim sağlanamayacaktır.



Resim 13: Profil Bilgilerim / Hesabımı Dondur, Hesabımı Kapat Ekranı

Akıllı Asistan

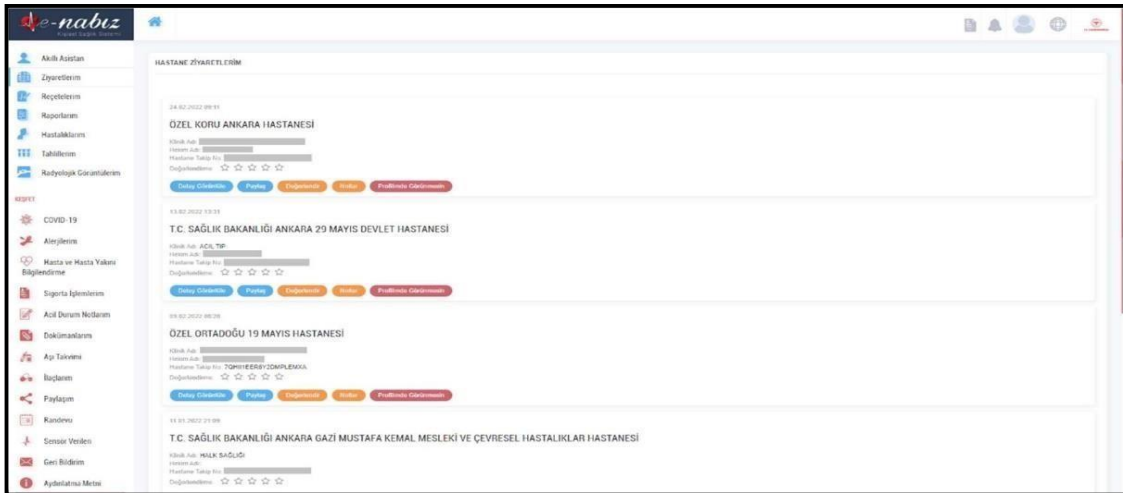
Menüden ulaşabileceğiniz “Akıllı Asistan” da önceden geçirmiş olduğunuz tüm hastalıkları, kan grubu, kilo, boy, yaş, vücut kitle indeksi ve sigara kullanım durumu gibi kişisel bilgilerinizi görebilirsiniz. Geçirmiş olduğunuz hastalıklara dair işaretlemeler insan vücudu üzerinde yapılmakta, noktalarla belirtilen alanlarda konulan tanılar gösterilmektedir.



Resim 14: Akıllı Asistan Ekranı

Ziyaretlerim

Menüden ulaşabileceğiniz ‘Ziyaretlerim’ de ziyaretleri muayene bazında, sağlık tesisi ziyaretlerinizi tarih, hastane takip no, hastane adı ve branş şeklinde görebilirsiniz.



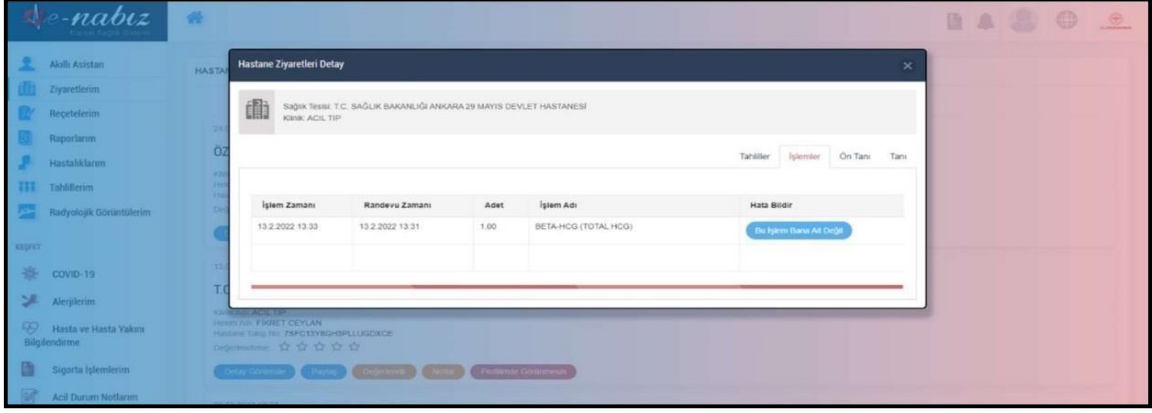
Resim 15: Sağlık Tesisi Ziyaretlerim Ekranı

Sağlık tesisi ziyaretinin altında yer alan “Detay Görüntüle” butonu ile istediğiniz sağlık

tesisi ziyaretini seçerek işlem adı ve işlem zamanı ile muayene bilgilerinize erişebilirsiniz.

Bu işlem dâhilinde verilen reçete, konulan tanı, rapor, yapılan tetkik ve çekilen radyolojik görüntü detaylarına ve içeriklerine ulaşabilirsiniz.

Burada yer alan işlemin size ait olduğunu düşünmüyorsanız 'Bu İşlem Bana Ait Değil' butonuna tıklayarak bildirimde bulunabilirsiniz.



Resim 16: Ziyaretlerim / Hastane Ziyaretleri Detay Ekranı

“Paylaş” butonuna tıklayarak e-posta adresini ve cep telefonunu gireceğiniz kişilerle, seçeceğiniz sağlık bilgilerinizi sizin belirleyeceğiniz geçici bir süre ile paylaşabilirsiniz. Seçtiğiniz kişi e-posta adresine gelen linke tıklayarak ve cep telefonuna gelen doğrulama kodunu sayfasına girerek sağlık bilgilerinizi görmek için sizin tarafınızdan onaylanmış olacaktır.

Resim 17: Ziyaretlerim / Sağlık Kaydı Paylaş Ekranı

“Değerlendir” butonu ile seçtiğiniz sağlık tesisi ziyaretini hizmet kalitesi açısından değerlendirebilir ve ziyaret ile ilgili yorum yapabilir, yaptığınız yorumları silebilirsiniz.

Hastane Ziyareti Değerlendir

Hastane Başvuru Numarası: [Redacted]

Muayene Tarihi: 13.02.2022 13:31:00

Hekim: [Redacted]

Başvurulan Klinik: ACIL TIP

Sağlık Tesisi: T.C. SAĞLIK BAKANLIĞI ANKARA 29 MAYIS DEVLET HASTANESİ

Yorum: Bu alana sağlık tesisi ile ilgili yorumlarınızı yazabilirsiniz

Almış olduğunuz hizmeti değerlendiriniz: ☆ 1 ☆ 2 ☆ 3 ☆ 4 ☆ 5

Sizi muayene eden hekimi değerlendiriniz: ☆ 1 ☆ 2 ☆ 3 ☆ 4 ☆ 5

Sağlık tesisindeki sağlık personelinin değerlendiriniz: ☆ 1 ☆ 2 ☆ 3 ☆ 4 ☆ 5

Sağlık tesisinin temizliğini değerlendiriniz: ☆ 1 ☆ 2 ☆ 3 ☆ 4 ☆ 5

Kaydet

Resim 18: Ziyaretlerim / Hastane Ziyareti Değerlendirme Ekranı

e-Devlet Kapısı ile profilinize giriş yaparak “Profilimde Görünmesin” butonuna tıklayıp ziyaretinize ait tüm verilerin profilinizde görünmemesini sağlayabilirsiniz.

Gizleme işlemi yalnızca kendi profiliniz için geçerli olur; gizlenen veriler ilgili sağlık tesisinin veya Bakanlığın sunucularından silinmez.

Gizlenen verilerin profilinizde yeniden görüntülenmesi için size en yakın İl Sağlık Müdürlüğüne dilekçe ile başvurmanız gerekir.

Ziyaret Verilerim Profilimde Görünmesin

- Gizleme işlemi yalnızca kendi profiliniz için geçerli olacaktır; gizlenen veriler ilgili sağlık tesisinin veya Bakanlığın sunucularından silinmeyecektir.
- Gizlemiş olduğunuz veriler, 6698 sayılı Kanun'un 6 nci maddesinin üçüncü fıkrası ile Kişisel Sağlık Verileri Hakkında Yönetmeliğin 6 nci maddesi uyarınca ilgili sağlık personeli veya Bakanlık birimleri tarafından mevzuat hükümleri kapsamında görüntülenebilecektir. Gizlenen ve mahremiyet düzeyi yüksek olan kişisel verilerin müdavi hekim tarafından görüntülenebilmesi için hekimin elektronik imzası ile doğrulama yapması gerekecektir.
- Gizlenen verilerin profilinizde yeniden görüntülenmesi için size en yakın il sağlık müdürlüğüne dilekçe ile başvurmanız gerekecektir.

Vazgeç Onayla

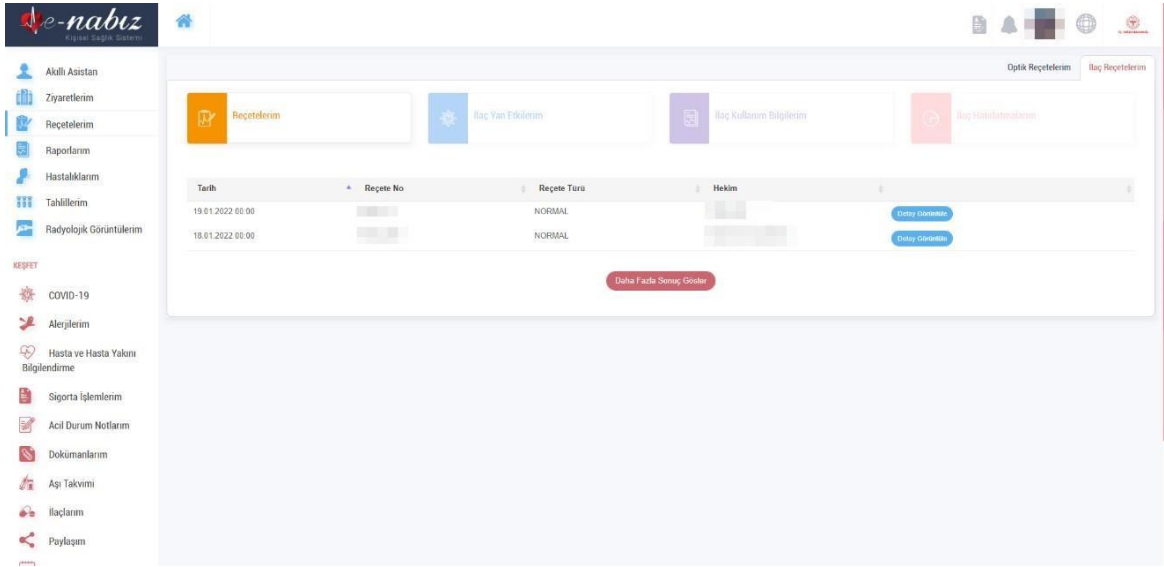
Resim 19: Ziyaretlerim / Ziyaret Verilerim Profilimde Görünmesin Ekranı

Reçetelerim

1. İlaç Reçetelerim

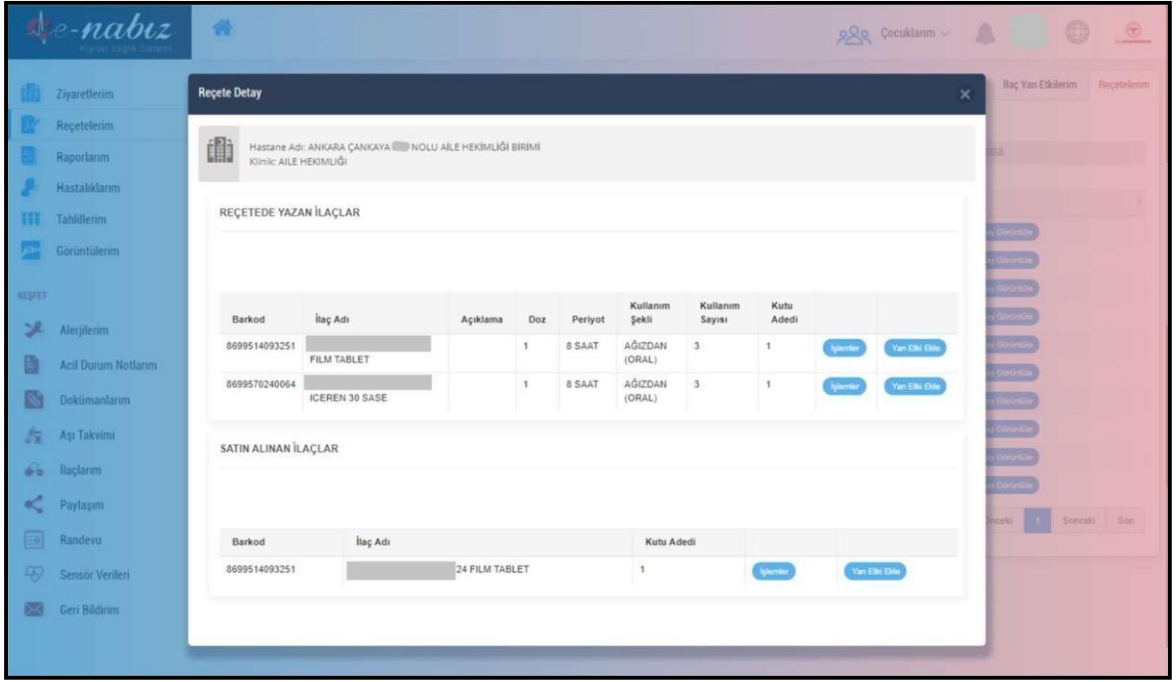
Reçetelerim sekmesine tıkladığınızda ilk olarak “İlaç Reçetelerim” ekranında sistemin açıldığı tarihten itibaren hekimler tarafından yazılan tüm reçeteler tarih sırasına göre görüntülenecektir.

Reçeteye ait “Detay Görüntüle” butonuna tıklayarak ilaç bilgisi, kullanım şekli ve kullanım sayısı gibi reçetenizin detay bilgilerine ulaşabildiğiniz gibi reçetenizde yazan ve satın alınan ilaç bilgilerini de görebilirsiniz.



Resim 20. Reçetelerim Ekranı

“Detay Görüntüle” butonuna tıkladıktan sonra “İşlemler” butonuna tıkladığınızda kutu resmi, prospektüs ve kullanım geçmişine ulaşabileceğiniz gibi “Yan Etki Ekle” butonuyla dayan etkileri ve endikasyonları ilaç bazında girebilirsiniz.



Resim 21. Reçetelerim / Reçete Detay Ekranı

Reçete detayında “Kutu Resmi” ne tıklayarak ilacınızın kutu resmini görüntüleyebilirsiniz.



Resim 22. Reçetelerim / Kutu Resmi Ekranı

Sadece e-Nabız mobil uygulamasında ekleyebileceğiniz “İlaç Hatırlatmalarım” bilgilerini Reçetelerim alanında görebilirsiniz.

The screenshot shows the 'e-nabız' patient portal interface. On the left, there is a navigation menu with options like 'Akıllı Asistan', 'Ziyaretlerim', 'Reçetelerim', 'Raporlarım', 'Hastalıklarım', 'Tahillereim', 'Radyolojik Görüntülerim', 'KEŞİRET', 'COVID-19', 'Alerjilerim', 'Hasta ve Hasta Yakını Bilgilendirme', 'Sigorta İşlemlerim', 'Acil Durum Notlarım', 'Dokümanlarım', 'Aşı Takvimi', 'İlaçlarım', and 'Paylaşım'. The main content area is divided into two tabs: 'Optik Reçetelerim' and 'İlaç Reçetelerim'. The 'İlaç Reçetelerim' tab is active, showing a table of prescriptions. The table has the following columns: 'İlaç Adı', 'İlaç Barkodu', 'Tekrar Günleri', 'Doz', 'Periyot', 'Başlangıç Tarihi', 'Bitiş Tarihi', and 'Sil'. Two rows of data are visible, both with a 'Sil' button next to them. The first row has a 'Doz' of 1 and a 'Periyot' of 17.27. The second row has a 'Doz' of 1 and a 'Periyot' of 17.28. The 'Başlangıç Tarihi' for both is 8.11.2022 20:28 and the 'Bitiş Tarihi' is 15.11.2022 3:00. Below the table, there are four buttons: 'Reçetelerim', 'İlaç Yan Etkileri', 'İlaç Kullanım Bilgilerim', and 'İlaç Hatırlatmalarım'. The 'İlaç Hatırlatmalarım' button is highlighted in red.

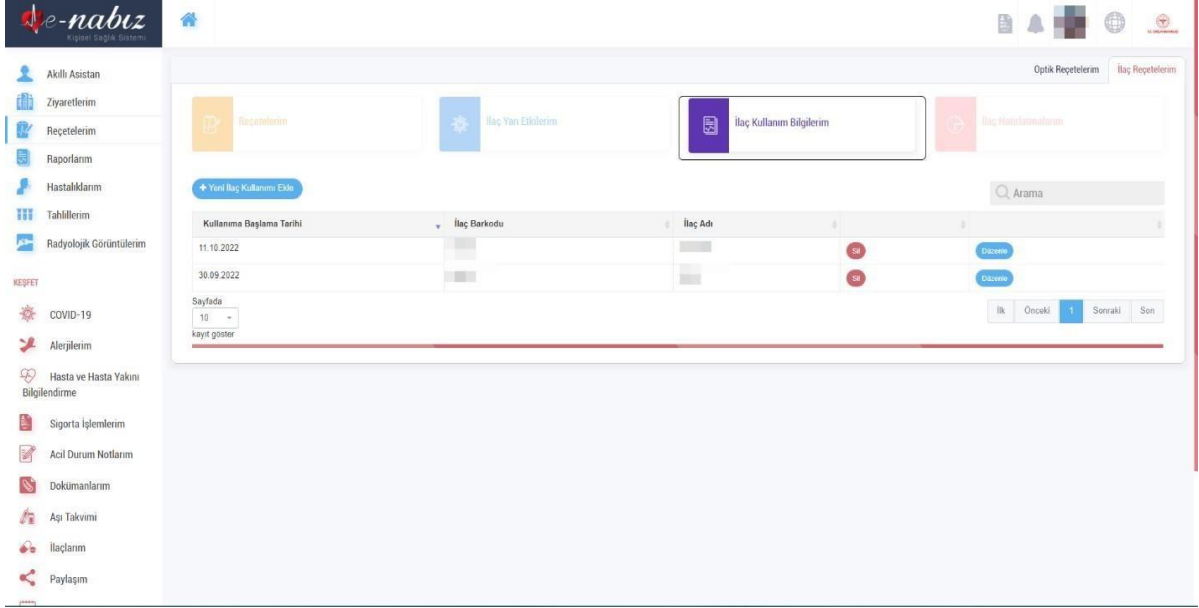
| İlaç Adı | İlaç Barkodu | Tekrar Günleri | Doz | Periyot | Başlangıç Tarihi | Bitiş Tarihi | Sil |
|----------|--------------|--|-----|---------|------------------|-----------------|-----|
| | | Pazartesi,Salı,Çarşamba,Perşembe,Cuma,Cumartesi,Pazar, | 1 | 17.27 | 8.11.2022 20:28 | 15.11.2022 3:00 | Sil |
| | | Pazartesi,Salı,Çarşamba,Perşembe,Cuma,Cumartesi,Pazar, | 1 | 17.28 | 8.11.2022 20:28 | 15.11.2022 3:00 | Sil |

Resim 23. Reçetelerim / İlaç Hatırlatmalarım Ekranı

Reçete edilmiş olan ilaçların barkod numarasının üzerine tıklayarak ilacın prospektüs bilgilerine erişebilirsiniz. Burada gördüğünüz ilaç bilgileri Sağlık Bakanlığıyla sözleşmeli bir firma tarafından temin edilmektedir. Sistemdeki tüm bilgilerin tamamen bilgilendirme amaçlı olduğunu lütfen unutmayın ve ilaçlarınızı hekimlerinizin tavsiye ettiği doz ve şekillerde kullanın.

İlaç kullanırken sağlık durumunuzla ilgili dikkatinizi çeken bir durum görülmesi hâlinde hekimlerinize danışmanız gerekmektedir.

İlaç reçetelerim ekranında bulunan “İlaç Kullanım Bilgilerim” butonuna tıkladığınızda açılan ekrandan daha önce eklemiş olduğunuz ilaç kullanım bilgilerinizi görüntüleyebilirsiniz. Daha önce eklemiş olduğunuz ilaç bilginiz bulunmuyor ise sol üst köşeden “Yeni İlaç Kullanımı Ekle” butonuna tıklayarak ilaç kullanım bilgilerinizi ekleyebilirsiniz.

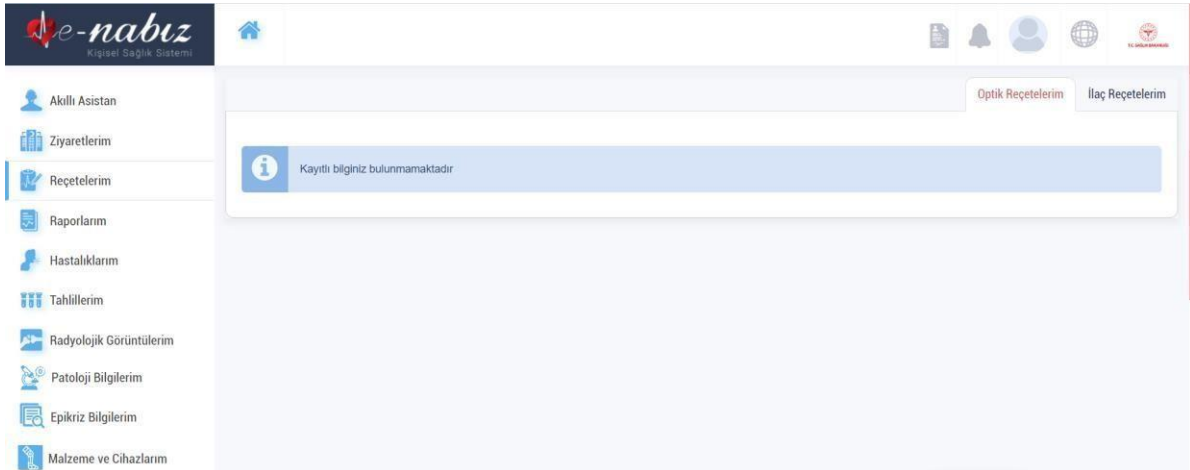


Resim 24. Reçetelerim / İlaç Reçetelerim / İlaç Kullanım Bilgilerim Ekranı

İlaç reçetelerim ekranında bulunan “İlaç Yan Etkileri” butonuna tıkladığınızda açılan ekrandan daha önce eklemiş olduğunuz ilaç yan etkileri bilgilerinizi görüntüleyebilirsiniz. Daha önce eklemiş olduğunuz ilaç bilginiz bulunmuyor ise mobil uygulamanızdan yan etki bilgilerinizi ekleyebilirsiniz.

2. Optik Reçetelerim

Reçetelerim sekmesine tıkladığınızda “İlaç Reçetelerim” ve “Optik Reçetelerim” menüleri görüntülenir. Optik reçetelerim menüsüne tıklayarak yazılan optik reçetelerinize bu sayfadan ulaşabilirsiniz. Detay Görüntüle butonuna tıklayarak da optik reçetenizin PDF’ini görüntüleyebilirsiniz.



Resim 25. Reçetelerim / Optik Reçetelerim Ekranı

Raporlarım

Hekiminiz tarafından yazılan tüm raporları “Raporlarım” sayfasından listelenmiş şekilde görebilirsiniz.

Hekiminizin hazırladığı ilaç, malzeme ve istirahat raporları bu platform üzerinden alabilir ve belirleyeceğiniz kişiler ile raporlarınızı paylaşabilirsiniz.

| Tarih | Rapor No | Rapor Takip Numarası | Rapor Türü | Başlangıç Tarihi | Bitiş Tarihi | Tanı |
|------------|--------------------|----------------------|--------------------|------------------|--------------|------------------------|
| 04.05.2021 | 202154181506292472 | - | İSTRAHAT RAPORLARI | 04.05.2021 | 06.05.2021 | HASTALIK İZLEME RAPORU |

Resim 26. Raporlarım Ekranı

Hastalıklarım

Hastalıklarım sayfasında muayenelerinizden sonra size konulan tüm tanıları tarih, tanı, klinik ve hekim bazında görebilirsiniz.

| Tarih | Tanı | Klinik | Hekim |
|------------------|---------------------------------------|-----------------------------------|--------------------|
| 22.09.2021 09:45 | 330 4 - ALLERJİK RİNİT TANIMLANMAMIŞ | İMMÜNOLJİ VE ALLERJİ HASTALIKLARI | ÖZGE ÖZTÜRK-KATTAŞ |
| 17.09.2021 13:33 | 330 4 - ALLERJİK RİNİT TANIMLANMAMIŞ | İMMÜNOLJİ VE ALLERJİ HASTALIKLARI | ÖZGE ÖZTÜRK-KATTAŞ |
| 17.09.2021 11:05 | 330 2 - NERVÖZİT ALLERJİK RİNİT ÖZELİ | KULAK BURUN BOĞAZ HASTALIKLARI | ALLI RAM RİŞÇİN |

Resim 27. Hastalıklarım Ekranı

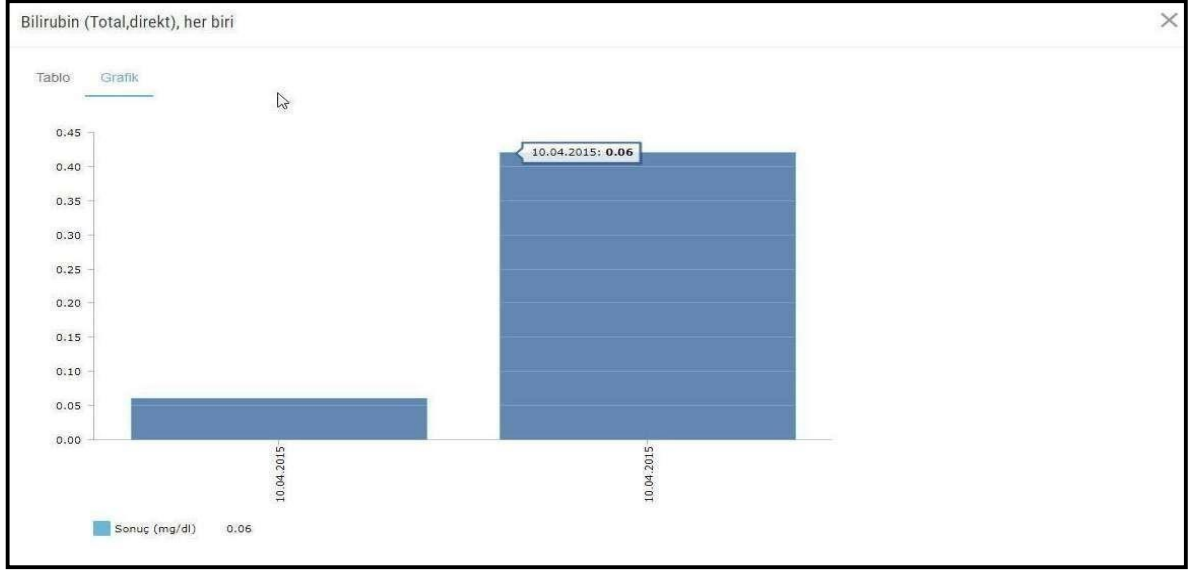
Tahlillerim

Yaptırmış olduğunuz tüm tahliller ve sonuçlarını tarih ve açıklama bazında referans değerleri ile birlikte listeleyebilir, istediğiniz tahlilin üzerine tıklayarak detaylarına ulaşabilirsiniz. Tarih aralığına ve işlem adına göre filtreleme yapabilirsiniz.

| Kısm Adı | İşlem Adı | Sonuç | Sonuç Birimi | Referans Değeri | Rapor | Tarih | Hata Bildir |
|----------|---|-------|--------------|-----------------|-------|------------|---|
| | Tam Kan Sayım (hemogram) | | | | | 30.03.2021 | Bu İşlem Bana Ait Değil |
| | Vitamin B12 | 500 | ng/L | 211 - 911 | | 30.03.2021 | Bu İşlem Bana Ait Değil |
| | Folat (serum/plazma) | 6.48 | ng/mL | > 5.38 | | 30.03.2021 | Bu İşlem Bana Ait Değil |
| | Fenil (serum/plazma) | 12.3 | µg/L | 10 - 291 | | 30.03.2021 | Bu İşlem Bana Ait Değil |
| | Demir bağlama kapasitesi | | | | | 30.03.2021 | Bu İşlem Bana Ait Değil |
| | Laktat Dehidrojenaz (serum/plazma) | 195 | U/L | 130 - 246 | | 30.03.2021 | Bu İşlem Bana Ait Değil |
| | Bilirubin Direk (serum/plazma) | 0.26 | mg/dL | < 0.3 | | 30.03.2021 | Bu İşlem Bana Ait Değil |
| | Bilirubin Total (serum/plazma) | 0.79 | mg/dL | 0.3 - 1.2 | | 30.03.2021 | Bu İşlem Bana Ait Değil |
| | Ürik Asit (serum/plazma) | 3.58 | mg/dL | 3.1 - 7.5 | | 30.03.2021 | Bu İşlem Bana Ait Değil |
| | Sodyum (serum/plazma) | 140 | mEq/L | 132 - 146 | | 30.03.2021 | Bu İşlem Bana Ait Değil |
| | Protein (serum/plazma) | 71.8 | g/L | 57 - 82 | | 30.03.2021 | Bu İşlem Bana Ait Değil |
| | Potasyum (serum/plazma) | 4.66 | mEq/L | 3.5 - 5.5 | | 30.03.2021 | Bu İşlem Bana Ait Değil |
| | Kreatinin (serum/plazma) | | | | | 30.03.2021 | Bu İşlem Bana Ait Değil |
| | Kalsiyum (serum/plazma) | 9.93 | mg/dL | 8.7 - 10.4 | | 30.03.2021 | Bu İşlem Bana Ait Değil |
| | Glukoz (serum/plazma) | 83 | mg/dL | 70 - 99 | | 30.03.2021 | Bu İşlem Bana Ait Değil |
| | Demir (serum/plazma) | 153 | µg/dL | 50 - 170 | | 30.03.2021 | Bu İşlem Bana Ait Değil |
| | Aspartat Aminotransferaz (AST) (serum/plazma) | 17 | U/L | < 35 | | 30.03.2021 | Bu İşlem Bana Ait Değil |
| | Albumin (serum/plazma) | 49.18 | g/L | 33 - 48 | | 30.03.2021 | Bu İşlem Bana Ait Değil |

Resim 28: Tahlillerim Ekranı

Tahlil sonuçlarınız referans değeri aralıklarının dışındaysa bu farklılık renklendirmeye size gösterilmektedir. PDF butonu ile bütün tahlil sonuçlarınızı bilgisayarınıza pdf olarak kaydedebilir sadece istediğiniz tahlil sonucunuzu seçip veya belirli tarih aralığındaki tahlillerinizi seçip bilgisayarınıza indirebilirsiniz. 'Bu işlem bana ait değil' butonuna tıklayarak işlemin size ait olmadığı düşündüğünüz tahlillerin geri bildiriminde de bulunabilirsiniz. Grafik simgesine tıklayarak tahlil sonucunuzu grafik üzerinde görebilir, aynı sayfada bulunan tablo butonu ile sonuç değerlerinizi tablo üzerinde görebilirsiniz.



Resim 29: Tahlillerim / Tahlil Sonuçları Grafik Gösterimi Ekranı

Radyolojik Görüntülerim

Çektirmiş olduğunuz tüm tıbbi görüntü ve radyolojik raporlarınıza Teleradyoloji Sistemi entegrasyonu sayesinde tarih, hastane ve görüntü bazında erişebilirsiniz. Ayrıca dilediğiniz görüntünün ve raporunun üzerine tıklayarak detaylarına ulaşabilirsiniz.

Görüntü ve raporlarınızı belirleyeceğiniz hekimlerle ve aile bireyleriyle internet ve mobil uygulama üzerinden paylaşabilirsiniz.

Hekimler kendi yorumlarını ekleyebilecekleri gibi başka hekimlerin mevcut görüntü üzerine yazmış olduğu raporları da değerlendirebilirler.

Hastalığınız ile ilgili farklı hekimlerden değerlendirme almak istediğinizde, aynı görüntüleme istemini farklı hastanelerde tekrarlatmaya ihtiyaç duymamış olacaksınız.

| Tarih | On İsteme | Hastane Adı | Açıklama | Rapor | Radyolojik Görüntüler | Paylaş |
|------------|-----------|---|------------------------------------|-------|-----------------------|------------------------|
| 23.02.2021 | | ÖZEL ORTADOĞU 19 MAYIS HASTANESİ | Döğ. Kafkas Gr. (Çanak - Ayaktarı) | Yok | | Paylaş |
| 21.02.2018 | | İSTANBUL FATİH SULTAN MEHMET EĞİTİM VE ARAŞTIRMA HASTANESİ | BT TEMPOROMANDIBULAR EKLEM | Yok | | Paylaş |
| 21.02.2018 | | İSTANBUL FATİH SULTAN MEHMET EĞİTİM VE ARAŞTIRMA HASTANESİ | BT TEMPOROMANDIBULAR EKLEM (SOL) | Yok | | Paylaş |
| 21.02.2018 | | İSTANBUL FATİH SULTAN MEHMET EĞİTİM VE ARAŞTIRMA HASTANESİ | BT BEYİN (AKSİYEL-KORONAL) | Yok | | Paylaş |
| 17.02.2018 | | İSTANBUL FATİH SULTAN MEHMET EĞİTİM VE ARAŞTIRMA HASTANESİ | BT BEYİN (AKSİYEL-KORONAL) | Yok | | Paylaş |
| 17.02.2018 | | İSTANBUL FATİH SULTAN MEHMET EĞİTİM VE ARAŞTIRMA HASTANESİ | BT PARANAZAL SINUS | Yok | | Paylaş |
| 13.09.2017 | | İSTANBUL BALTALIMANI METİN SABANCI KEMİK HASTALIKLARI EĞİTİM VE ARAŞTIRMA HASTANESİ | Yok | Yok | | Paylaş |
| 15.08.2016 | | İSTANBUL BALTALIMANI METİN SABANCI KEMİK HASTALIKLARI EĞİTİM VE ARAŞTIRMA HASTANESİ | Yok | Yok | | Paylaş |
| 15.08.2016 | | İSTANBUL BALTALIMANI METİN SABANCI KEMİK HASTALIKLARI EĞİTİM VE ARAŞTIRMA HASTANESİ | Yok | Yok | | Paylaş |

Resim 30: Radyolojik Görüntülerim Ekranı

Patoloji Bilgilerim

Tüm hastalıkların tanısı, tedavi seçenekleri ve genetik sendromlarla ilişkili hastalıkların belirlenmesi amacıyla sağlık kuruluşlarında yaptırmış olduğunuz patoloji işleminin raporunu bu sayfadan indirebilirsiniz.

| Tarih | Referans No | Hastane | Klinik | Hekim |
|------------|-------------|---------|-----------------------------|-------|
| 18.08.2022 | ... | ... | KADIN HASTALIKLARI VE DOĞUM | ... |
| 18.08.2022 | ... | ... | KADIN HASTALIKLARI VE DOĞUM | ... |
| 18.08.2022 | ... | ... | KADIN HASTALIKLARI VE DOĞUM | ... |
| 18.08.2022 | ... | ... | KADIN HASTALIKLARI VE DOĞUM | ... |
| 18.08.2022 | ... | ... | KADIN HASTALIKLARI VE DOĞUM | ... |
| 18.08.2022 | ... | ... | KADIN HASTALIKLARI VE DOĞUM | ... |
| 18.08.2022 | ... | ... | KADIN HASTALIKLARI VE DOĞUM | ... |
| 18.08.2022 | ... | ... | KADIN HASTALIKLARI VE DOĞUM | ... |
| 18.08.2022 | ... | ... | KADIN HASTALIKLARI VE DOĞUM | ... |
| 18.08.2022 | ... | ... | KADIN HASTALIKLARI VE DOĞUM | ... |

Resim 31: Patolojik Bilgilerim Ekranı

Epikriz Bilgilerim

Sağlık kurumlarında seyir durumunuzu belirleyen tüm bilgileri içeren raporu indirebilirsiniz. Epikriz raporunuz hastalık, teşhis ve tedavisi ile ilgili bilgileri içerir. Epikriz bilgilerinize listeme ekranından pdf bilgilerinizi indirip görüntüleyebilirsiniz.

| Tarih | Referans No | Hastane | Klinik | Hekim | |
|------------|-------------|------------------|-----------------|-------|-----------|
| 25.01.2023 | | DEVLET HASTANESİ | İÇ HASTALIKLARI | | PDF İndir |
| 25.01.2023 | | DEVLET HASTANESİ | İÇ HASTALIKLARI | | PDF İndir |
| 25.01.2023 | | DEVLET HASTANESİ | İÇ HASTALIKLARI | | PDF İndir |
| 25.01.2023 | | DEVLET HASTANESİ | İÇ HASTALIKLARI | | PDF İndir |
| 10.01.2023 | | DEVLET HASTANESİ | İÇ HASTALIKLARI | | PDF İndir |
| 10.01.2023 | | DEVLET HASTANESİ | İÇ HASTALIKLARI | | PDF İndir |
| 10.01.2023 | | DEVLET HASTANESİ | İÇ HASTALIKLARI | | PDF İndir |
| 10.01.2023 | | DEVLET HASTANESİ | İÇ HASTALIKLARI | | PDF İndir |
| 10.01.2023 | | DEVLET HASTANESİ | İÇ HASTALIKLARI | | PDF İndir |
| 10.01.2023 | | DEVLET HASTANESİ | İÇ HASTALIKLARI | | PDF İndir |
| 10.01.2023 | | DEVLET HASTANESİ | İÇ HASTALIKLARI | | PDF İndir |

Resim 32: Epikriz Bilgilerim Ekranı

Kan Bağışı

Kan bağıışı ekiplerinin çalışma yürüttükleri adres ve tarih bilgilerini görüntüleyebilir, kanbağıışı geçmişinizi takip edebilirsiniz.

| Donör Adı | Donör Adresi | Bağış Tarihi | Bilgi Tarihi |
|-------------------------------------|------------------|------------------|------------------|
| Ankara Kan Bağışçısı Merkez Madenli | MAMAK CAD. NO 15 | 7.06.2022 09:00 | 7.06.2022 09:01 |
| Ankara Kan Bağışçısı Merkez Madenli | MAMAK CAD. NO 15 | 8.06.2022 09:00 | 8.06.2022 09:01 |
| Ankara Kan Bağışçısı Merkez Madenli | MAMAK CAD. NO 15 | 9.06.2022 09:00 | 9.06.2022 09:01 |
| Ankara Kan Bağışçısı Merkez Madenli | MAMAK CAD. NO 15 | 10.06.2022 09:00 | 10.06.2022 09:01 |
| Ankara Kan Bağışçısı Merkez Madenli | MAMAK CAD. NO 15 | 11.06.2022 09:00 | 11.06.2022 09:01 |
| Ankara Kan Bağışçısı Merkez Madenli | MAMAK CAD. NO 15 | 12.06.2022 09:00 | 12.06.2022 09:01 |
| ANKARA ŞEHİR HASTANESİ KAB | BLKENTCAD. NO 1 | 7.06.2022 19:00 | 7.06.2022 19:00 |
| ANKARA ŞEHİR HASTANESİ KAB | BLKENTCAD. NO 1 | 8.06.2022 19:00 | 8.06.2022 19:00 |
| ANKARA ŞEHİR HASTANESİ KAB | BLKENTCAD. NO 1 | 9.06.2022 19:00 | 9.06.2022 19:00 |
| ANKARA ŞEHİR HASTANESİ KAB | BLKENTCAD. NO 1 | 10.06.2022 19:00 | 10.06.2022 19:00 |

Resim 33: Kan Bağışı İşlemlerim Ekranı

Gönüllü Kan Bağışçısı olduğunuzda belirlemiş olduğunuz il ve ilçelerde acil kan ihtiyacı olması hâlinde Türk Kızılayı sizinle sms yoluyla iletişime geçecektir.

Gönüllü Kan Bağışçısı Olmak İstiyorum

*** Onaylamaz durumda belirlenmiş olduğunuz il ve ilçelerde acil kan ihtiyacı olduğu halinde T.C. Kimlik numaranız, cep telefonunuz ve kan grubunuz Türk Kızılay ile görevli web sayfalar aracılığı ile paylaşılacak ve Türk Kızılayı ücretsiz sms yoluyla iletişime geçecektir.

Kan ihtiyacı durumunda Kan bağıışı için SMS ile iletişime geçmesini istediğiniz il

ANKARA

Kan ihtiyacı durumunda Kan bağıışı için SMS ile iletişime geçmesini istediğiniz ilçeler (birden fazla ilçe seçebilirsiniz)

Kan ihtiyacı durumunda Kan bağıışı için SMS ile iletişime geçmesini istediğiniz günler

Kan ihtiyacı durumunda Kan bağıışı için SMS ile iletişime geçmesini istediğiniz saatler

Kan ihtiyacı durumunda Kan bağıışı için SMS ile iletişime geçmesini istediğiniz durumlar

Sadece acil durumlarda Sadece ailet durumlarda Her iki durumda da

Devamı

| Ekiş Adı | ANKARA | ANKARA | ANKARA | ANKARA | ANKARA | ANKARA | ANKARA | ANKARA | ANKARA | ANKARA | ANKARA | ANKARA | ANKARA | ANKARA | ANKARA | ANKARA | ANKARA | ANKARA | ANKARA |
|--------------------------------------|--------------------------------------|--------------------------------------|--------------------------------------|--------------------------------------|--------------------------------------|--------------------------------------|--------------------------------------|--------------------------------------|--------------------------------------|--------------------------------------|--------------------------------------|--------------------------------------|--------------------------------------|--------------------------------------|--------------------------------------|--------------------------------------|--------------------------------------|--------------------------------------|--------------------------------------|
| ANKARA Kan Bağıışı Merkezi Müdürlüğü | ANKARA Kan Bağıışı Merkezi Müdürlüğü | ANKARA Kan Bağıışı Merkezi Müdürlüğü | ANKARA Kan Bağıışı Merkezi Müdürlüğü | ANKARA Kan Bağıışı Merkezi Müdürlüğü | ANKARA Kan Bağıışı Merkezi Müdürlüğü | ANKARA Kan Bağıışı Merkezi Müdürlüğü | ANKARA Kan Bağıışı Merkezi Müdürlüğü | ANKARA Kan Bağıışı Merkezi Müdürlüğü | ANKARA Kan Bağıışı Merkezi Müdürlüğü | ANKARA Kan Bağıışı Merkezi Müdürlüğü | ANKARA Kan Bağıışı Merkezi Müdürlüğü | ANKARA Kan Bağıışı Merkezi Müdürlüğü | ANKARA Kan Bağıışı Merkezi Müdürlüğü | ANKARA Kan Bağıışı Merkezi Müdürlüğü | ANKARA Kan Bağıışı Merkezi Müdürlüğü | ANKARA Kan Bağıışı Merkezi Müdürlüğü | ANKARA Kan Bağıışı Merkezi Müdürlüğü | ANKARA Kan Bağıışı Merkezi Müdürlüğü | ANKARA Kan Bağıışı Merkezi Müdürlüğü |
| ANKARA ŞEHİR HASTANESİ KAB | ANKARA ŞEHİR HASTANESİ KAB | ANKARA ŞEHİR HASTANESİ KAB | ANKARA ŞEHİR HASTANESİ KAB | ANKARA ŞEHİR HASTANESİ KAB | ANKARA ŞEHİR HASTANESİ KAB | ANKARA ŞEHİR HASTANESİ KAB | ANKARA ŞEHİR HASTANESİ KAB | ANKARA ŞEHİR HASTANESİ KAB | ANKARA ŞEHİR HASTANESİ KAB | ANKARA ŞEHİR HASTANESİ KAB | ANKARA ŞEHİR HASTANESİ KAB | ANKARA ŞEHİR HASTANESİ KAB | ANKARA ŞEHİR HASTANESİ KAB | ANKARA ŞEHİR HASTANESİ KAB | ANKARA ŞEHİR HASTANESİ KAB | ANKARA ŞEHİR HASTANESİ KAB | ANKARA ŞEHİR HASTANESİ KAB | ANKARA ŞEHİR HASTANESİ KAB | ANKARA ŞEHİR HASTANESİ KAB |
| ANKARA ŞEHİR HASTANESİ KAB | ANKARA ŞEHİR HASTANESİ KAB | ANKARA ŞEHİR HASTANESİ KAB | ANKARA ŞEHİR HASTANESİ KAB | ANKARA ŞEHİR HASTANESİ KAB | ANKARA ŞEHİR HASTANESİ KAB | ANKARA ŞEHİR HASTANESİ KAB | ANKARA ŞEHİR HASTANESİ KAB | ANKARA ŞEHİR HASTANESİ KAB | ANKARA ŞEHİR HASTANESİ KAB | ANKARA ŞEHİR HASTANESİ KAB | ANKARA ŞEHİR HASTANESİ KAB | ANKARA ŞEHİR HASTANESİ KAB | ANKARA ŞEHİR HASTANESİ KAB | ANKARA ŞEHİR HASTANESİ KAB | ANKARA ŞEHİR HASTANESİ KAB | ANKARA ŞEHİR HASTANESİ KAB | ANKARA ŞEHİR HASTANESİ KAB | ANKARA ŞEHİR HASTANESİ KAB | ANKARA ŞEHİR HASTANESİ KAB |

Resim 34: Gönüllü Kan Bağışçısı Üyelik Ekranı

Gönüllü Kan Bağışçısı Onam Formu

Kan Bağışışı, Sık Sorulan Sorular ve Onam Formu

Kan Bağışışı nedir?

Kan bağıışı, gönüllü ve kan bağıışına uygun bir bağııştadır (donör) yağılı kan alınır elde etmek amacıyla kan merkezleri tarafından kan alınmasıdır.

Kimler Kan Bağışışında bulunabilir?

18-68 yaş arasında, ağırlığı en az 50 kg ve üzerinde olan her sağıklı biley kan bağıışında bulunabilir.

Gönüllü Kan Bağışışçı kimdir?

Gönüllü kan bağıışçısı e-Nabız sisteminde kayıtlı, onam formunda bulunan kişiler kabul edilir. T.C. Kimlik Numarası ve Cep Telefonu bilgileri Kızılay ile paylaşılmasına onay vereni ve acil kan bağııştı durumunda bildiren ancak almayı istemediğidir.

Kan Bağışışı için ne yapılması gerekir?

Kan bağıışı için kan bağıışı merkezlerinde başvurularla 4 saatlik bir form doldurulması gereklidir. Doğrulacak formunca kişiyi bağıışları yapıldıktan sonra biley ilgili sorular bulunmaktadır. Bu sorular verilen cevapların doğruluğu "Gönüllü Kan Bağışışçısı" ile ilgili olacaktır.

Kan Bağışışı için verdiğim bilgiler koranıyor mu?

Paylaşılan tüm bilgiler hem etik hem de yasal olarak gizli tutulmaktadır.

Kan Bağışışı için kan alma işlemi ne kadar süre alır?

Kan bağııştı için belirlenmiş il, ilçe, Gün ve Saat aralıkları için, sadece acil durumlarda, sadece ailet durumlarda veya her iki durumda da T.C. Kimlik numaram, cep telefonum ve kan grubumun Türk Kızılay ile paylaşılmasına kabul ediyorum.

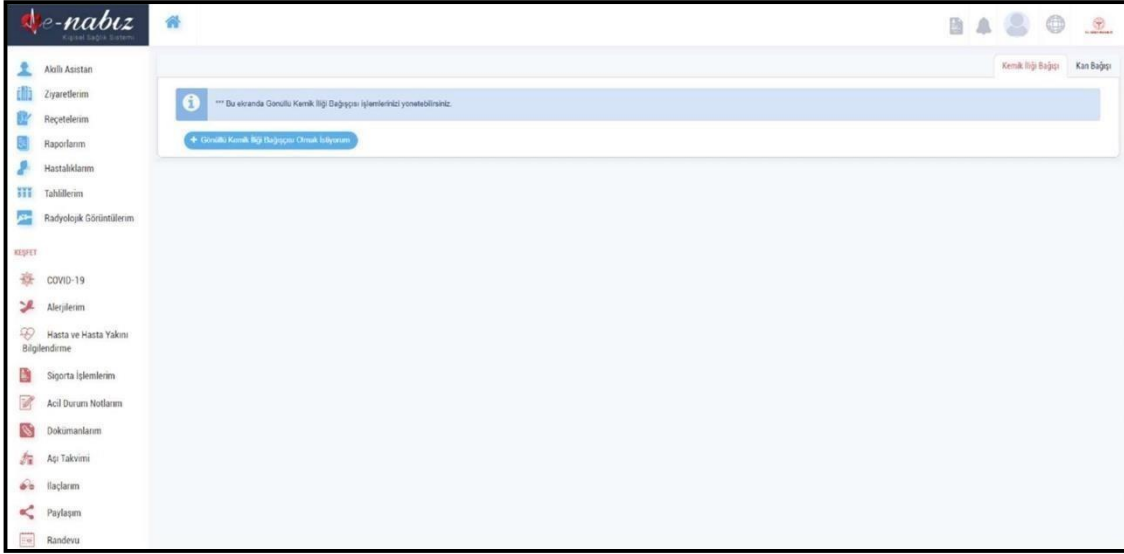
Yazdır **Gönüllü Kan Bağışışçısı Olma Tablosuna İle**

| Ekiş Adı | ANKARA | ANKARA | ANKARA | ANKARA | ANKARA | ANKARA | ANKARA | ANKARA | ANKARA | ANKARA | ANKARA | ANKARA | ANKARA | ANKARA | ANKARA | ANKARA | ANKARA | ANKARA | ANKARA |
|--------------------------------------|--------------------------------------|--------------------------------------|--------------------------------------|--------------------------------------|--------------------------------------|--------------------------------------|--------------------------------------|--------------------------------------|--------------------------------------|--------------------------------------|--------------------------------------|--------------------------------------|--------------------------------------|--------------------------------------|--------------------------------------|--------------------------------------|--------------------------------------|--------------------------------------|--------------------------------------|
| ANKARA Kan Bağıışı Merkezi Müdürlüğü | ANKARA Kan Bağıışı Merkezi Müdürlüğü | ANKARA Kan Bağıışı Merkezi Müdürlüğü | ANKARA Kan Bağıışı Merkezi Müdürlüğü | ANKARA Kan Bağıışı Merkezi Müdürlüğü | ANKARA Kan Bağıışı Merkezi Müdürlüğü | ANKARA Kan Bağıışı Merkezi Müdürlüğü | ANKARA Kan Bağıışı Merkezi Müdürlüğü | ANKARA Kan Bağıışı Merkezi Müdürlüğü | ANKARA Kan Bağıışı Merkezi Müdürlüğü | ANKARA Kan Bağıışı Merkezi Müdürlüğü | ANKARA Kan Bağıışı Merkezi Müdürlüğü | ANKARA Kan Bağıışı Merkezi Müdürlüğü | ANKARA Kan Bağıışı Merkezi Müdürlüğü | ANKARA Kan Bağıışı Merkezi Müdürlüğü | ANKARA Kan Bağıışı Merkezi Müdürlüğü | ANKARA Kan Bağıışı Merkezi Müdürlüğü | ANKARA Kan Bağıışı Merkezi Müdürlüğü | ANKARA Kan Bağıışı Merkezi Müdürlüğü | ANKARA Kan Bağıışı Merkezi Müdürlüğü |
| ANKARA ŞEHİR HASTANESİ KAB | ANKARA ŞEHİR HASTANESİ KAB | ANKARA ŞEHİR HASTANESİ KAB | ANKARA ŞEHİR HASTANESİ KAB | ANKARA ŞEHİR HASTANESİ KAB | ANKARA ŞEHİR HASTANESİ KAB | ANKARA ŞEHİR HASTANESİ KAB | ANKARA ŞEHİR HASTANESİ KAB | ANKARA ŞEHİR HASTANESİ KAB | ANKARA ŞEHİR HASTANESİ KAB | ANKARA ŞEHİR HASTANESİ KAB | ANKARA ŞEHİR HASTANESİ KAB | ANKARA ŞEHİR HASTANESİ KAB | ANKARA ŞEHİR HASTANESİ KAB | ANKARA ŞEHİR HASTANESİ KAB | ANKARA ŞEHİR HASTANESİ KAB | ANKARA ŞEHİR HASTANESİ KAB | ANKARA ŞEHİR HASTANESİ KAB | ANKARA ŞEHİR HASTANESİ KAB | ANKARA ŞEHİR HASTANESİ KAB |
| ANKARA ŞEHİR HASTANESİ KAB | ANKARA ŞEHİR HASTANESİ KAB | ANKARA ŞEHİR HASTANESİ KAB | ANKARA ŞEHİR HASTANESİ KAB | ANKARA ŞEHİR HASTANESİ KAB | ANKARA ŞEHİR HASTANESİ KAB | ANKARA ŞEHİR HASTANESİ KAB | ANKARA ŞEHİR HASTANESİ KAB | ANKARA ŞEHİR HASTANESİ KAB | ANKARA ŞEHİR HASTANESİ KAB | ANKARA ŞEHİR HASTANESİ KAB | ANKARA ŞEHİR HASTANESİ KAB | ANKARA ŞEHİR HASTANESİ KAB | ANKARA ŞEHİR HASTANESİ KAB | ANKARA ŞEHİR HASTANESİ KAB | ANKARA ŞEHİR HASTANESİ KAB | ANKARA ŞEHİR HASTANESİ KAB | ANKARA ŞEHİR HASTANESİ KAB | ANKARA ŞEHİR HASTANESİ KAB | ANKARA ŞEHİR HASTANESİ KAB |

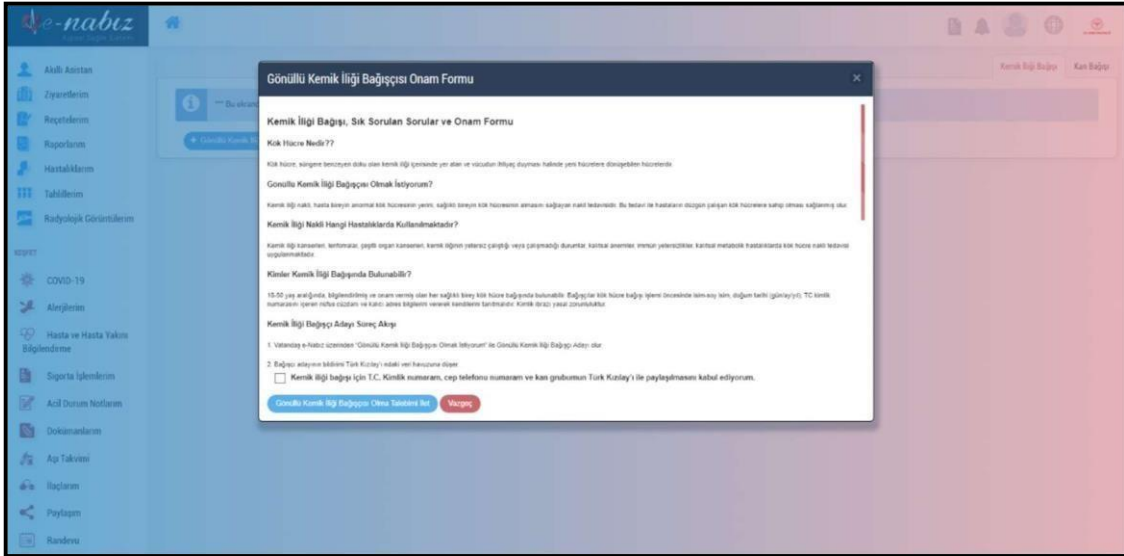
Resim 35: Gönüllü Kan Bağışçısı Onam Formu

Kemik İliği Bağıışı

Gönüllü Kemik İliği Bağıışçısı olmak için talebinizi bu sayfada yer alan form aracılığıyla iletebilirsiniz.



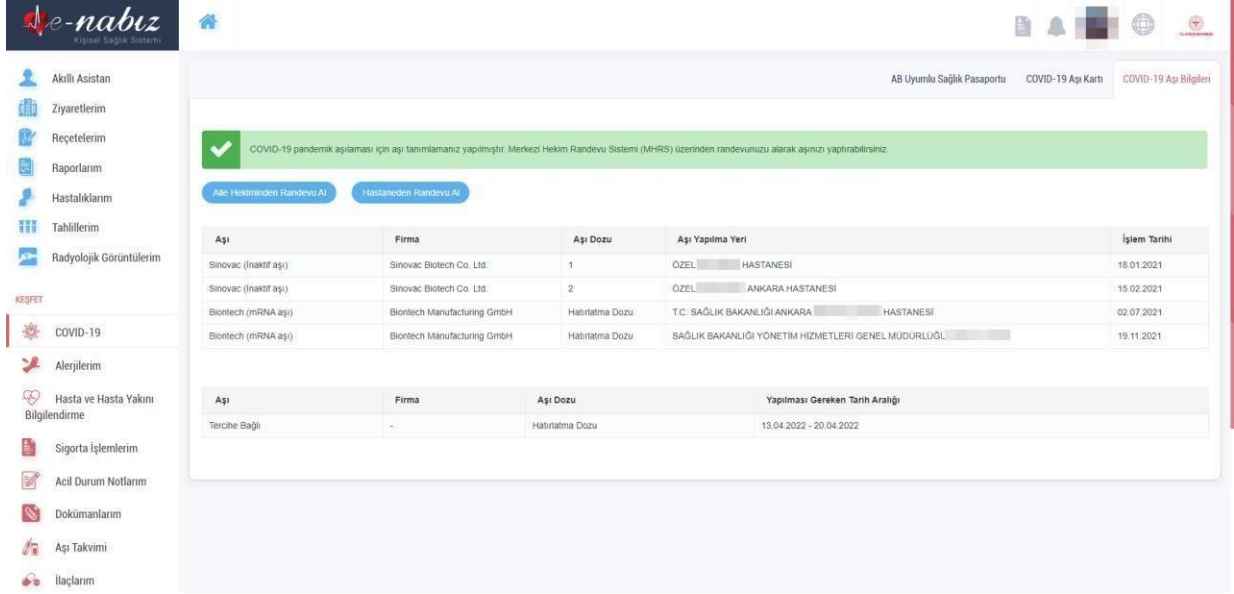
Resim 36: Gönüllü Kemik İliği Bağıışı Ekranı



Resim 37: Gönüllü Kemik İliği Bağıışçısı Onam Formu

COVID-19

Covid-19 aşısı için risk durumunuzu öğrenebilir, aşı takviminizi, aşı bilgilerinizigörüntüleyebilirsiniz.

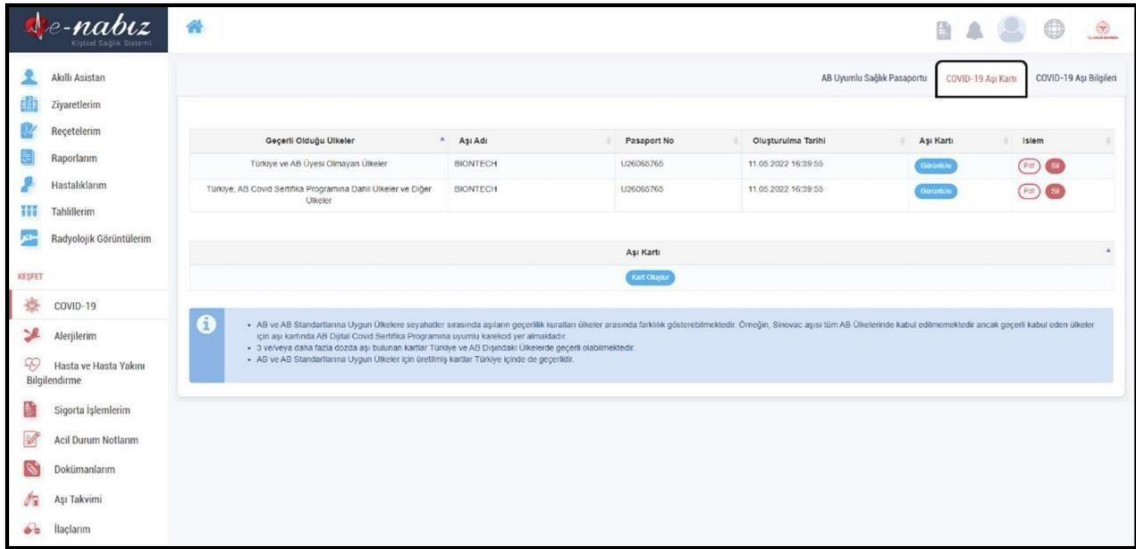


| Aşı | Firma | Aşı Dozu | Aşı Yapılma Yeri | İşlem Tarihi |
|-----------------------|-----------------------------|-----------------|---|--------------|
| Sinovac (inaktif aşı) | Sinovac Biotech Co. Ltd. | 1 | ÖZEL HASTANESİ | 18.01.2021 |
| Sinovac (inaktif aşı) | Sinovac Biotech Co. Ltd. | 2 | ÖZEL ANKARA HASTANESİ | 15.02.2021 |
| Biontech (mRNA aşı) | Biontech Manufacturing GmbH | Hatırlatma Dozu | T.C. SAĞLIK BAKANLIĞI ANKARA HASTANESİ | 02.07.2021 |
| Biontech (mRNA aşı) | Biontech Manufacturing GmbH | Hatırlatma Dozu | SAĞLIK BAKANLIĞI YONETİM HİZMETLERİ GENEL MÜDÜRLÜĞÜ | 19.11.2021 |

| Aşı | Firma | Aşı Dozu | Yapılması Gereken Tarih Aralığı |
|--------------|-------|-----------------|---------------------------------|
| Tercih Bağlı | - | Hatırlatma Dozu | 13.04.2022 - 20.04.2022 |

Resim 38. Covid-19 Aşı Bilgileri Ekranı

AB Uyumlu Aşı sertifikalarınızı, aşı kartlarınızı görüntüleyebilir ve indirebilirsiniz. Aşı için randevu alabilir, randevu belgelerinizi görüntüleyebilir ve indirebilirsiniz.



| Geçerli Olduğu Ülkeler | Aşı Adı | Pasaport No | Oluşturulma Tarihi | Aşı Kartı | İşlem |
|---|----------|-------------|---------------------|---------------------------|---|
| Türkiye ve AB Üyesi Olmayan Ülkeler | BIONTECH | U26068765 | 11.05.2022 16:39:55 | Görüntüle | PDF Sil |
| Türkiye, AB Covid Sertifika Programına Dahil Ülkeler ve Diğer Ülkeler | BIONTECH | U26068765 | 11.05.2022 16:39:55 | Görüntüle | PDF Sil |

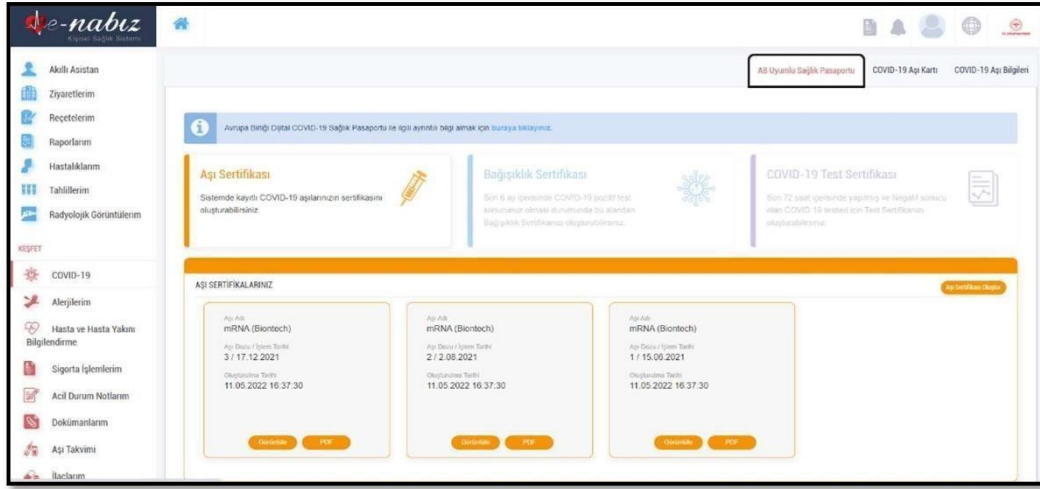
Aşı Kartı

[Kartı Göster](#)

İ

- AB ve AB Standartlarına Uygun Ülkelere seyahatler sırasında aşıların geçerlilik kuralları farklılık gösterebilmektedir. Örneğin, Sinovac aşısı tüm AB Ülkelerinde kabul edilmemektedir ancak geçerli kabul eden ülkeler için aşı kartında AB Digital Covid Sertifika Programına uyumlu karekod yer almaktadır.
- 3 vaka veya daha fazla COVID-19 aşısı bulunan kişiler Türkiye ve AB Dışındaki Ülkelerde geçersiz olabilir.
- AB ve AB Standartlarına Uygun Ülkeler için ücretsiz kartlar Türkiye içinde de geçerlidir.

Resim 39. Covid-19 Aşı Kartı Ekranı

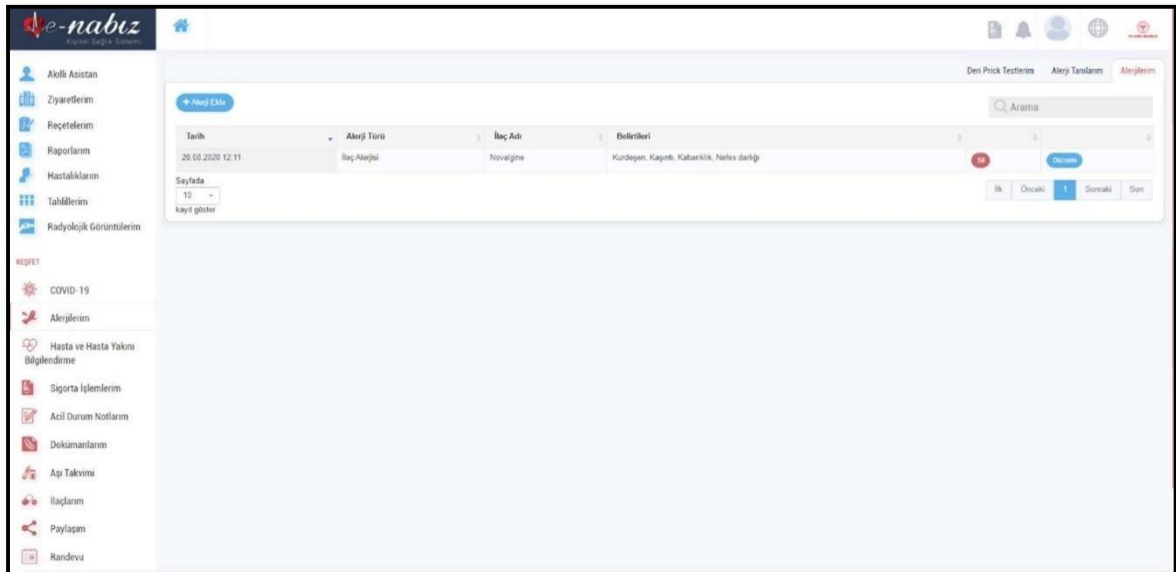


Resim 40. AB Uyumlu Sağlık Pasaportu Ekranı

Alerjilerim

Kendiniz veya hekiminiz tarafından tespit edilen tüm alerjileri bu bölüme tarih detayı ile kaydedebilirsiniz. İlaç alerjileri ve diğer alerjiler olmak üzere iki ayrı bölüme giriş yapabilir, kaydettiğiniz alerji bilgilerinizi düzenleyebilir veya silebilirsiniz.

Alerji Tanılarım ve Deri Prick Testlerim hekiminiz tarafından doldurulacak alandır. Bu alana müdahale edemezsiniz sadece takibini bu sayfadan yapabilirsiniz.

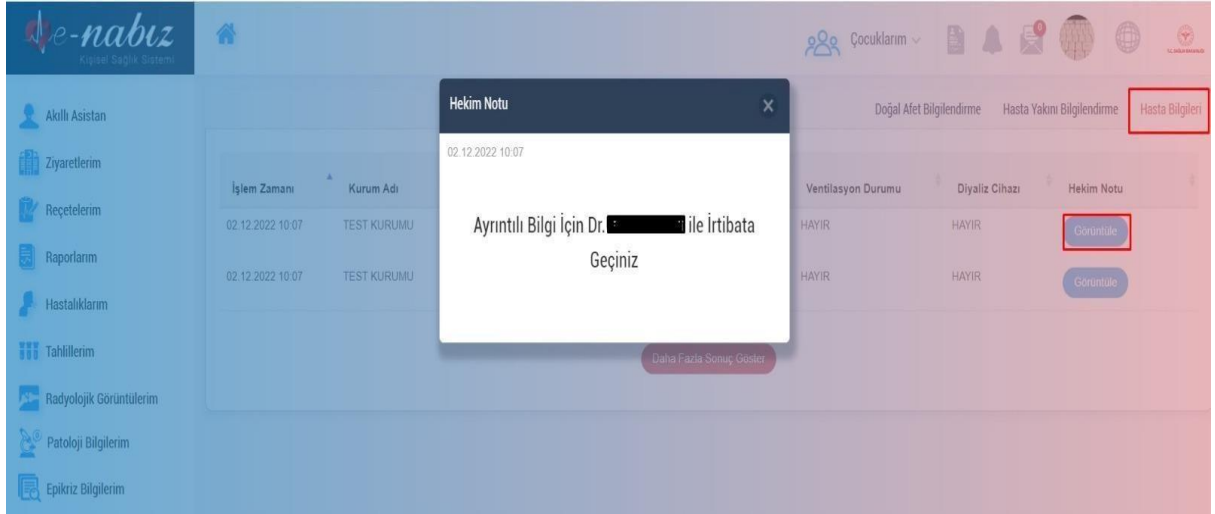


Resim 41. Alerjilerim Ekranı

Hasta ve Hasta Yakını Bilgilendirme

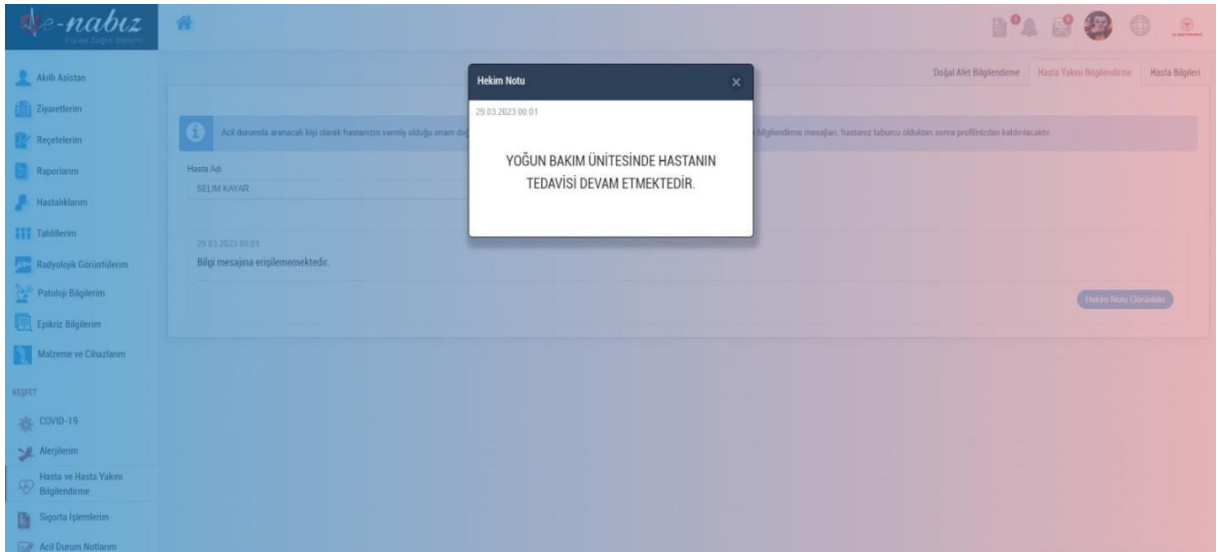
Kendinizin ve onam alınan hasta yakınlarınızın yoğun bakım yatış bilgilerine ilişkin son durum bilgilerine bu alandan ulaşabilirsiniz.

Hekiminiz tarafından yazılmış hekim notunu da görüntüleyebilirsiniz.



The screenshot shows the e-nabiz patient information interface. A modal window titled "Hekim Notu" (Doctor's Note) is open, displaying a note dated 02.12.2022 10:07. The note text reads: "Ayrıntılı Bilgi İçin Dr. [REDACTED] ile İrtibata Geçiniz" (For detailed information, contact Dr. [REDACTED]). The background shows a table with columns for "İşlem Zamanı", "Kurum Adı", "Ventilasyon Durumu", "Diyaliz Cihazı", and "Hekim Notu". The "Hekim Notu" column has a "Görüntüle" (View) button next to each entry.

Resim 42. Hasta Bilgileri Ekranı



The screenshot shows the e-nabiz patient information interface. A modal window titled "Hekim Notu" (Doctor's Note) is open, displaying a note dated 29.03.2023 00:01. The note text reads: "YOĞUN BAKIM ÜNİTESİNDE HASTANIN TEDAVİSİ DEVAM ETMEKTEDİR." (The patient's treatment continues in the Intensive Care Unit). The background shows a table with columns for "Hasta Adı" and "Bilgi mesajına erişilememektedir." (Cannot access the information message).

Resim 43. Hasta Yakını Bilgilendirme Ekranı

Sigorta İşlemlerim

Sigorta şirketlerinin sağlık verilerinize erişim sağlayabilmeleri için “Sigorta İşlemlerim” sayfasından sigorta kodunuzu oluşturabilirsiniz. Sigorta şirketi sadece sigorta kodu ile birlikte e-Nabız Sistemine gönderilen sağlık verilerinize erişim sağlayabilir.

Yeni Sigorta Kodu Oluştur

Sigorta Şirketi Açıklaması
ABC Sigorta

Buraya sigorta kodunun paylaşılacağı sigorta şirketlerinin bilgilerini girebilirsiniz. Her sigorta için ayrı bir sigorta kodu oluşturabileceğiniz gibi, bir kodu birden fazla sigorta şirketi ile de paylaşabilirsiniz.

Başlangıç Tarihi
01-08-2022

Bitiş Tarihi
08-08-2022

Sigorta kodu ile ilgili polise başlangıç tarihi bilgisi girilmelidir. Sigorta kodu ile ilgili polise bitiş tarihi bilgisi girilmelidir.

Bitiş Tarihi Ek Süre
3 Ay

Sağlık hizmetine ilişkin verilerinizi e-Nabız üzerinden kontrolü için sigorta kodu ile ilgili polise bitiş tarihinden sonraki ek süre bilgisi açılmaktadır.

Devam

Resim 44. Sigorta Kodu Oluşturma Ekranı

Sigorta kodunun paylaşılacağı sigorta şirketlerinin bilgilerini girebilirsiniz. Her sigorta için ayrı bir sigorta kodu oluşturabileceğiniz gibi bir kodu birden fazla sigorta şirketi ile de paylaşabilirsiniz.

SIGORTA İŞLEMLERİ

- Sigorta şirketleri tarafından talep edilmesi durumunda, oluşturulan aktif durumdaki Sigorta Kodu paylaşılabilir.
- Bu sistem üzerinden oluşturmuş olduğunuz sigorta kodunun ilgili sigorta şirketi ile paylaşılmasında sorumluluk tarafınızda alttır.
- Sigorta şirketi sadece sigorta kodu ile birlikte e-Nabız Sistemine gönderilen sağlık verilerine erişim sağlayabilir.

+ Sigorta Kodu Oluştur

Arama

| Açıklama | Sigorta Kodu | Başlangıç-Bitiş Tarihleri | Bitiş Tarihi Ek Süre | Durum |
|-------------|--------------|---------------------------|----------------------|-------|
| ABC Sigorta | MT4M-5YU0-GB | 01.08.2022-08.08.2022 | 3 Ay | Aktif |

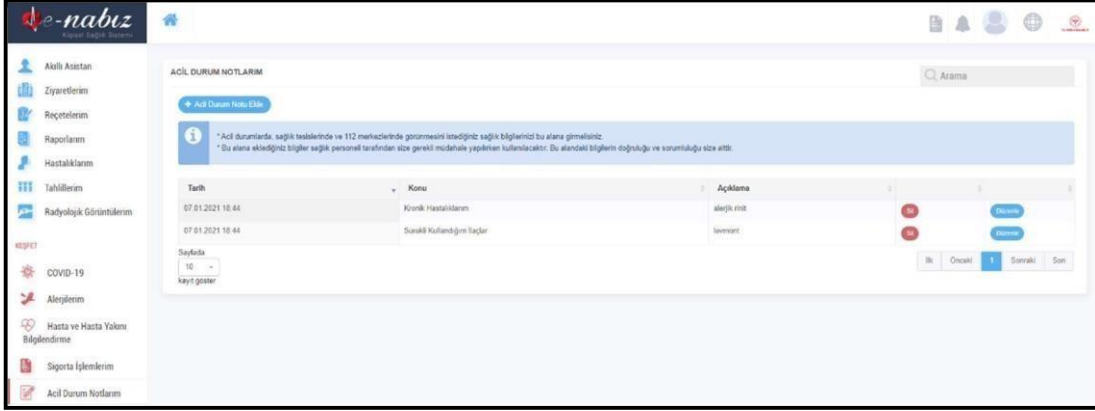
Sayfada 10 kayıt göster

İlk Önceki 1 Sonraki Son

Resim 45. Sigorta İşlemlerim Ekranı

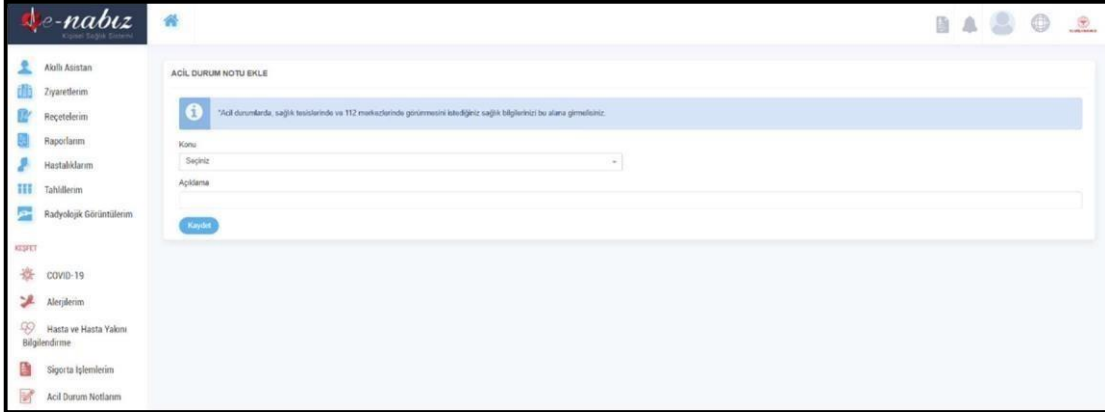
Acil Durum Notlarım

Acil durumlarda sađlık personeli tarafından size daha hızlı müdahale edilebilmesi için bu sayfaya eklemiş olduğunuz acil durum notlarınızdan faydalanılacaktır.



Resim 46. Acil Durum Notlarım Ekranı

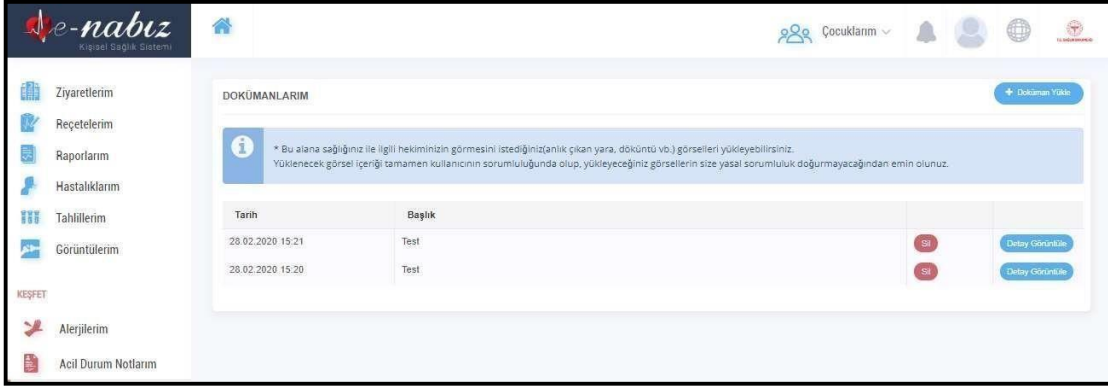
“Acil Durum Notu Ekle” butonuna tıklayarak yeni notlar ekleyebilirsiniz. Eklemiş olduğunuz acil durum notlarını düzenleyebilir veya silebilirsiniz.



Resim 47. Acil Durum Notlarım / Acil Durum Notu Ekle Ekranı

Dokümanlarım

Sağlığınız ile ilgili hekiminizin görmesini istediğiniz (anlık çıkan yara, döküntü vb.) fotoğrafları bu alana yükleyebilirsiniz.



Resim 48. Dokümanlarım Ekranı

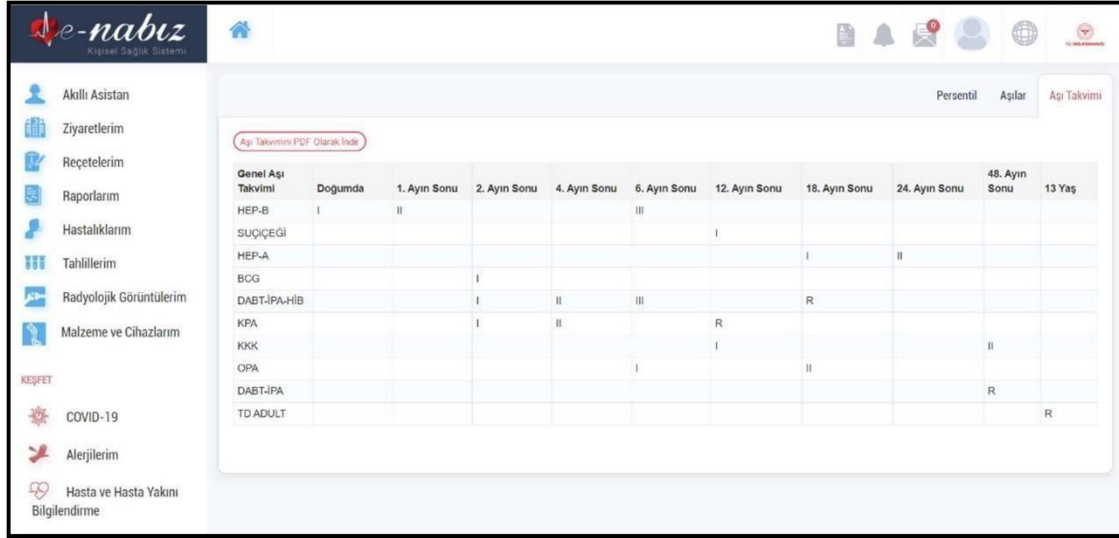
“Doküman Yükle” butonuna tıklayarak fotoğraf yükleyebilir, eklemiş olduğunuz dokümanları düzenleyebilir veya isterseniz silebilirsiniz.



Resim 49: Dokümanlarım / Doküman Ekle Ekranı

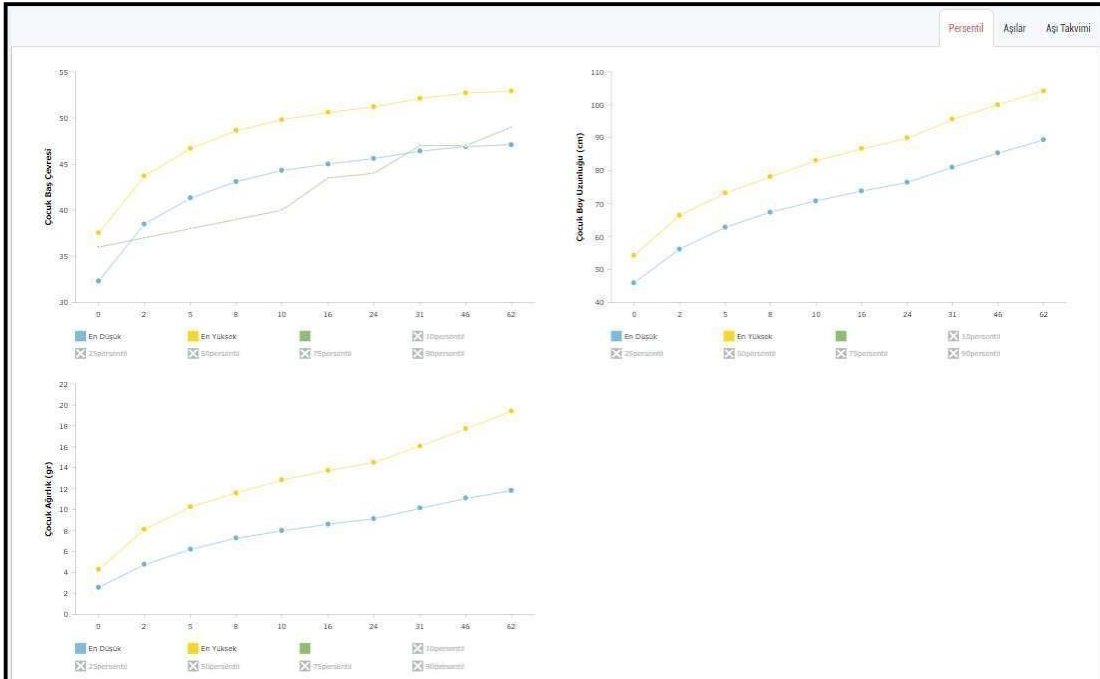
Aşı Takvimi

T.C. Sağlık Bakanlığı çocukluk dönemi aşılama takviminde yer alan aşıları ve uygulanma durumlarını aşı takvimi üzerinde görüntüleyebilirsiniz. Aşı takvimi belgesini edinmek isterseniz Elektronik Aşı Kartını PDF olarak indirebilirsiniz. Aşılar alanında ise uygulanan tüm aşıların listesini ve detay bilgilerini görüntüleyebilirsiniz.



Resim 50: Aşı Takvimi Ekranı

Persentil alanında baş çevresi, boy uzunluğu ve ağırlığa ait persentil grafiklerini görebilirsiniz.



Resim 51: Aşı Takvimi / Persentil Ekranı

İlaçlarım

Reçetelerinizde yer alan tüm ilaçların listesini ve bu ilaçlara ait bilgileri doz, periyot, kutu adedi, kutu resmi, prospektüs gibi bilgileri görebilirsiniz.

| Reçete Tarihi | Barkod | Reçete No | İlaç Adı | Doz | Periyot | Kullanım Şekli | Kullanım Sayısı | Kutu Adedi | Hastane Adı | Klinik Adı | Kutu Resmi | Prospektüs |
|------------------|---------------|-----------|---------------------------------------|-----|---------|------------------------|-----------------|------------|---|--------------------------------|------------|------------|
| 14.02.2019 00:00 | 8699514093251 | 431873 | COLDWAY COLD FLU 24 FILM TABLET | 1 | 1 GÜN | BURUN İÇİ (INTRANASAL) | 3 | 1 | UNİVERSİTESİ SAĞLIK EĞİTİMİ UYGULAMA VE ARAŞTIRMA MERKEZİ | KULAK BURUN BOĞAZ HASTALIKLARI | | |
| 05.11.2018 03:05 | 8699514093251 | 11FUEUF | COLDWAY COLD FLU 24 FILM TABLET | 1 | 8 SAAT | AĞIZDAN (ORAL) | 3 | 1 | ANKARA ÇANKAYA NOLU AİLE HEKİMLİĞİ BİRİMİ | AİLE HEKİMLİĞİ | | |
| 05.11.2018 09:05 | 8699570240054 | 11FUEUF | ASIST PLUS 600 MG TOZ İÇEREN 30 SASE | 1 | 8 SAAT | AĞIZDAN (ORAL) | 3 | 1 | ANKARA ÇANKAYA NOLU AİLE HEKİMLİĞİ BİRİMİ | AİLE HEKİMLİĞİ | | |
| 02.10.2018 09:47 | 8699546083767 | 10RSGWR | RENNE 600 MG 48 ÇİŞEME TABLET | 1 | 8 SAAT | AĞIZDAN (ORAL) | 3 | 1 | ANKARA ÇANKAYA NOLU AİLE HEKİMLİĞİ BİRİMİ | AİLE HEKİMLİĞİ | | |
| 02.10.2018 09:47 | 8699717010102 | 10RSGWR | PAROL 500 MG 20 TABLET | 1 | 8 SAAT | AĞIZDAN (ORAL) | 3 | 1 | ANKARA ÇANKAYA NOLU AİLE HEKİMLİĞİ BİRİMİ | AİLE HEKİMLİĞİ | | |
| 17.05.2018 00:00 | 8699809097869 | 373703 | PLAGUENİL 200 MG 30 FILM KAPLI TABLET | 1 | 1 GÜN | AĞIZDAN (ORAL) | 1 | 1 | UNİVERSİTESİ SAĞLIK EĞİTİMİ UYGULAMA VE ARAŞTIRMA MERKEZİ | ROMATOLOJİ | | |

Resim 52: İlaçlarım Ekranı

“Katılım Payı Bilgileri” alanında ilaçlara ait, ilaç katılım tutarı, muadile göre ilaç katkı payı farkı, muayene katılım tutarı ve reçete katılım payı tutarı gibi bilgileri görebilirsiniz.

| Reçete Tarihi | Reçete No | Hastane Adı | Eczane Adı | Muadile Göre İlaç Katkı Payı Farkı (₺) | İlaç Katılım Tutarı (₺) | Muayene Katılım Tutarı (₺) | Reçete Katılım Payı Tutarı (₺) | Detay Görüntüle |
|---------------|-----------|-------------|------------|--|-------------------------|----------------------------|--------------------------------|---------------------------------|
| 31.01.2020 | | | | 0.3 ₺ | 9.78 ₺ | 0.0 ₺ | 3.0 ₺ | Detay Görüntüle |
| 04.12.2019 | | | | 0.3 ₺ | 6.81 ₺ | 0.0 ₺ | 3.0 ₺ | Detay Görüntüle |
| 13.07.2019 | | | | 4.8 ₺ | 12.5 ₺ | 0.0 ₺ | 3.0 ₺ | Detay Görüntüle |
| 06.07.2019 | | | | 3.16 ₺ | 6.36 ₺ | 0.0 ₺ | 3.0 ₺ | Detay Görüntüle |
| 09.04.2019 | | | | 3.13 ₺ | 7.93 ₺ | 14.0 ₺ | 3.0 ₺ | Detay Görüntüle |
| 21.02.2019 | | | | 4.39 ₺ | 14.04 ₺ | 7.0 ₺ | 6.0 ₺ | Detay Görüntüle |
| 18.02.2019 | | | | 0.0 ₺ | 3.45 ₺ | 0.0 ₺ | 3.0 ₺ | Detay Görüntüle |

Resim 53: İlaçlarım / Katılım Payı Bilgileri Ekranı

Erişim Bilgilerim

Kendiniz dahil hesabınıza erişen profilleri tarih ve saat detayıyla listeleyebilirsiniz. Seçilen tarih aralığı ile kayıtlar arasında filtreleme yapmanız mümkündür. Kendi hesabınıza/verilerinize erişen kişileri görerek istenmeyen veya sakıncalı bir durum ile karşılaştığınızda Bakanlık yetkililerine ulaşarak gerekli uyarı bildirimlerini yapabilirsiniz.

| Erişen Kişi | Erişim Şekli | Tarih | IP Bilgisi | Kurum |
|-------------|--|------------------|---------------|-------|
| | Elektronik Sağlık Kaydına kendi erişimi. | 11.03.2020 16:38 | 172.25.28.167 | - |
| | Elektronik Sağlık Kaydına kendi erişimi. | 11.03.2020 15:25 | 172.25.28.167 | - |
| | Elektronik Sağlık Kaydına kendi erişimi. | 11.03.2020 15:10 | 172.25.28.167 | - |
| | Elektronik Sağlık Kaydına kendi erişimi. | 11.03.2020 14:50 | 172.25.28.167 | - |
| | Elektronik Sağlık Kaydına kendi erişimi. | 11.03.2020 14:34 | 172.25.28.167 | - |
| | Elektronik Sağlık Kaydına kendi erişimi. | 10.03.2020 17:29 | 172.25.29.159 | - |
| | Elektronik Sağlık Kaydına kendi erişimi. | 10.03.2020 17:26 | 172.25.29.159 | - |
| | Elektronik Sağlık Kaydına kendi erişimi. | 10.03.2020 13:48 | 172.25.29.159 | - |
| | Elektronik Sağlık Kaydına kendi erişimi. | 09.03.2020 11:25 | 172.25.31.133 | - |
| | Elektronik Sağlık Kaydına kendi erişimi. | 08.03.2020 19:12 | 176.88.94.53 | - |

Resim 54: Erişim Bilgileri Ekranı
e-Nabız'da Neler Yapabilirim?

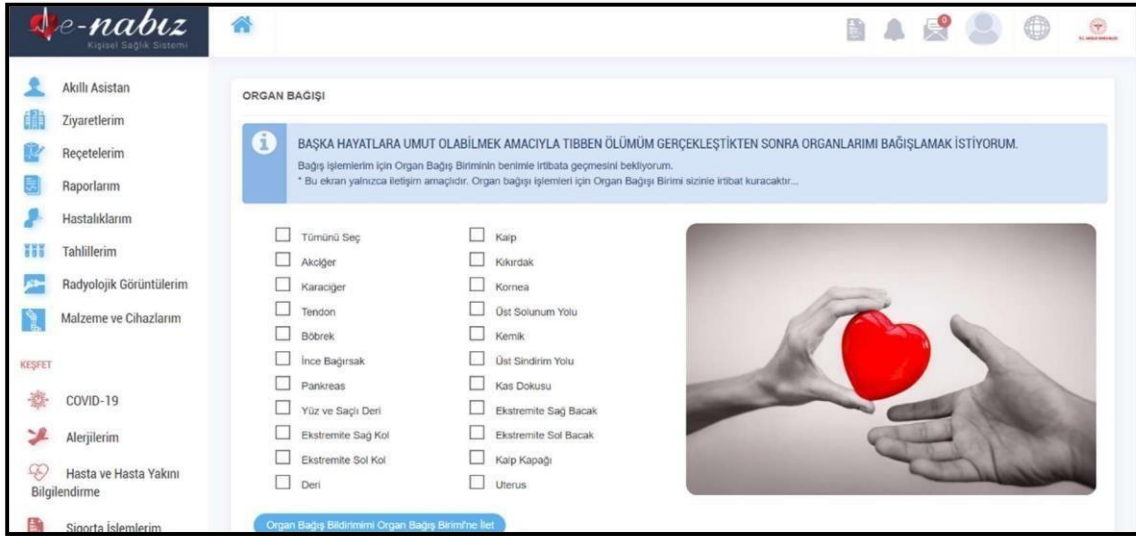
1. Sensör Verisi Ekleme (Tansiyon, Şeker, Nabız, Ağırlık)

Mobil Cihazlarla Giyilebilir Teknoloji Verileri alanında bulunan Tansiyon, Şeker, Nabız ve Ağırlık gibi sekmelerde yer alan 'Veri Ekle' butonu ile buraya değerler ekleyebilirsiniz.

Telefonunuzda yer alan IOS için iHealth (Sağlık) ya da Android için Google Fit uygulamalarından verilerin erişimine izin verdiğiniz takdirde e-Nabız Mobil üzerinden bu veriler otomatik olarak alınarak e-Nabız profilinizde görüntülenir. Eğer giyilebilir teknoloji cihazınız var ise ve bu cihazlarda yer alan veriler akıllı telefonunuz ile senkronize edilmiş ise belirtilen uygulamalar üzerinden bu cihazlardaki verileriniz de aktarılmaktadır.

2. Organ Bağışı

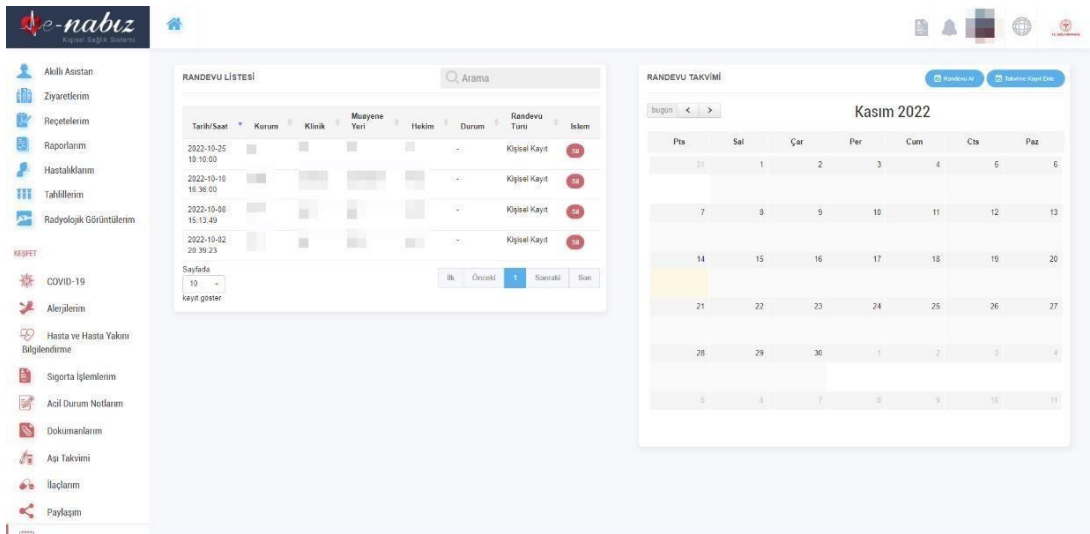
Yapacağınız organ bağışı bildirimleriniz Sağlık Bakanlığının organ bağış birimlerine iletilir. Buraya gelen talepler bagis@saglik.gov.tr adresine mail olarak gönderilir. Organ bağışı birimi yetkilileri sizinle iletişime geçeceklerdir.



Resim 55: Organ Bağışı Ekranı

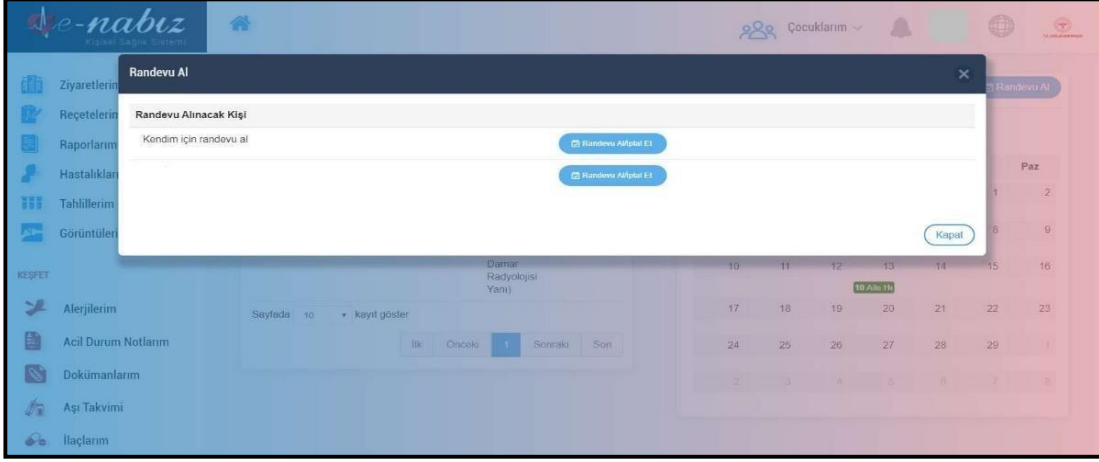
Randevu İşlemleri

Randevu al butonuna bastığınızda MHRS web sitesine yönlendirilerek randevularınızı planlayabilirsiniz. Takviminizde randevularınızı görüntüleyebilir, aldığınız randevunun üzerine tıklayarak saat ve detaylarını görebilirsiniz.



Resim 56: Randevu İşlemleri Ekranı

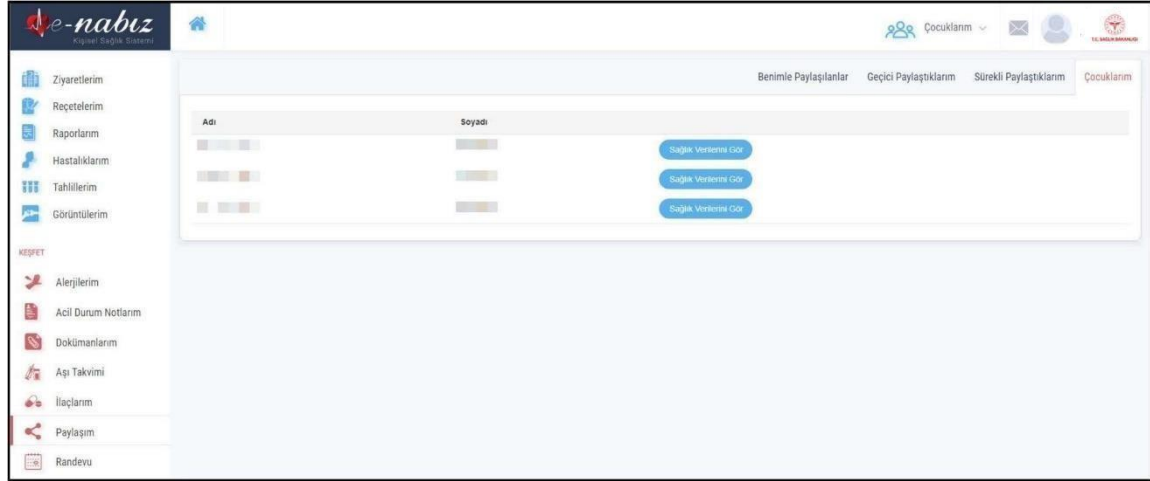
Sistem üzerinden kendinize ve 18 yaş altı çocuğunuza randevu alabilirsiniz.



Resim 57: Randevu Al / Kişi Seçimi Ekranı

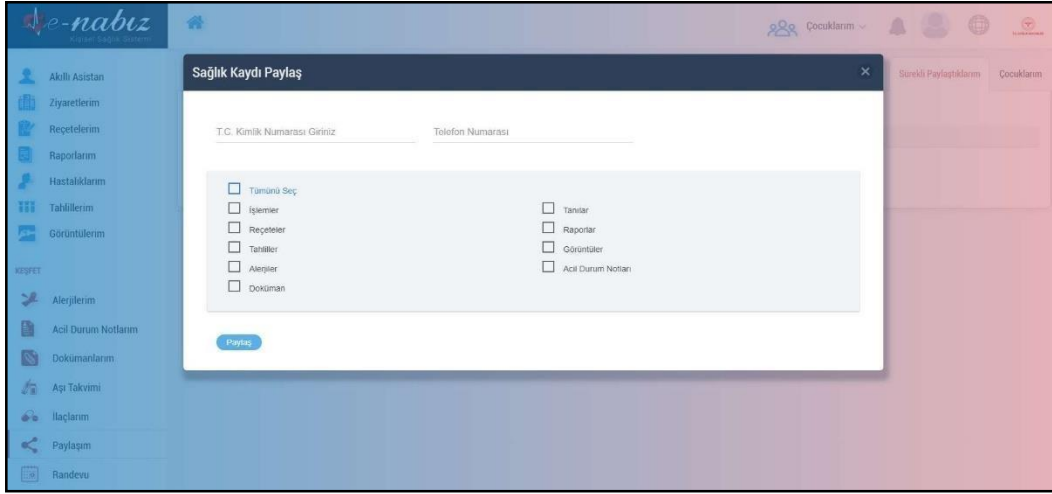
Paylaşım

Sağlık verilerinizi belirleyeceğiniz ayrıntıda ve yetkilendireceğiniz kişilerle paylaşma imkânına sahipsiniz. 18 yaşın altında çocuklarınız varsa “Çocuklarım” bölümünde diğer ebeveynin de onayını alarak çocuklarınızın sağlık kayıtlarını görebilirsiniz.



Resim 58: Paylaşım / Çocuklarım Ekranı

“Sürekli Paylaştıklarım” sekmesinden sağlık verilerinizi görmesini istediğiniz kişilere sürekli erişim hakkı verebilirsiniz. Aynı zamanda Mesajlarım alanından mesaj da gönderebilirsiniz.



Resim 59: Paylaşım / Sağlık Kaydı Paylaş Ekranı

“Geçici Paylaştıklarım” sekmesinden zaman sınırı olan paylaşımlarınızı yönetebilirsiniz. 1 saatlik, 3 günlük veya 2 aylık gibi süreler verebileceğiniz paylaşımlar yapabilirsiniz. Sürekli veya geçici tüm paylaşımlarınızı süresi dolmadan düzenleyebilir veya silebilirsiniz.

“Benimle Paylaşılanlar” sekmesinden sağlık verilerini sizinle paylaşanlara erişim sağlayabilirsiniz. Bağlantı kurduğunuz kişiyle paylaştığınız sağlık bilgilerinin içeriklerini “Düzenle” butonuyla düzenleyebilir, “Sil” butonuyla verdiğiniz yetkiyi geri alabilirsiniz.

Ayrıca kendinize gelen bağlantı kurma isteklerini kabul veya red edebilirsiniz. Bağlantıda olduğunuz kişilerin durum güncellemelerinden kişinin duyurduğu kadarıyla haberdar olabilirsiniz.

Sağlık Bilgilerim Güvende mi?

1. Kişisel Sağlık Bilgilerim Nasıl Toplanıyor?

e-Nabız'da bulunan sağlık bilgileri, sistemin devreye alınmasından itibaren hastalıklarınızla ilgili konulan teşhislerin, yaptırılan tahlillerin, çekimi yapılan tıbbi görüntülerin, yazılan ilaçların, tespit edilen alerji ve benzeri bilgilerin sağlık hizmeti alınan sağlık kuruluşları tarafından elektronik ortamda e-Nabız sistemine gönderilmesi ile oluşmaktadır.

2. Bilgilerime Kimler Ulaşabilir?

Bilgiler sadece sizin yetkilendirdiğiniz hekimler veya sistemde bulunan "Paylaşım" seçeneğini kullanarak sürekli ya da geçici izin verdiğiniz kişiler tarafından görülebilmektedir.

Paylaşım Seçenekleri ⓘ

Hiçbir hekim verilerimi görmesin (SMS kodu veya şifrematik ile onay zorunlu) ▾

Bu kutucuğu işaretlediğiniz takdirde, aile hekiminiz ve diğer hekimler sağlık kayıtlarınıza onayınız olmadan erişemez. Hekim tarafından sağlık verilerinize erişim ancak profilinizde kayıtlı telefon numaranıza gönderilecek bir SMS üzerinden doğrulama yapılarak sağlanabilir. Telefonunuzun muayene sırasında yanınızda olmaması durumunda, SMS doğrulaması yapılamayacağından hekim geçmiş sağlık kayıtlarınızı görüp değerlendirme yapamayacaktır.

Aile hekimim verilerimi görsün (Önerilen) ▲

Muayene olduğum hekim verilerimi görsün (Önerilen) ▲

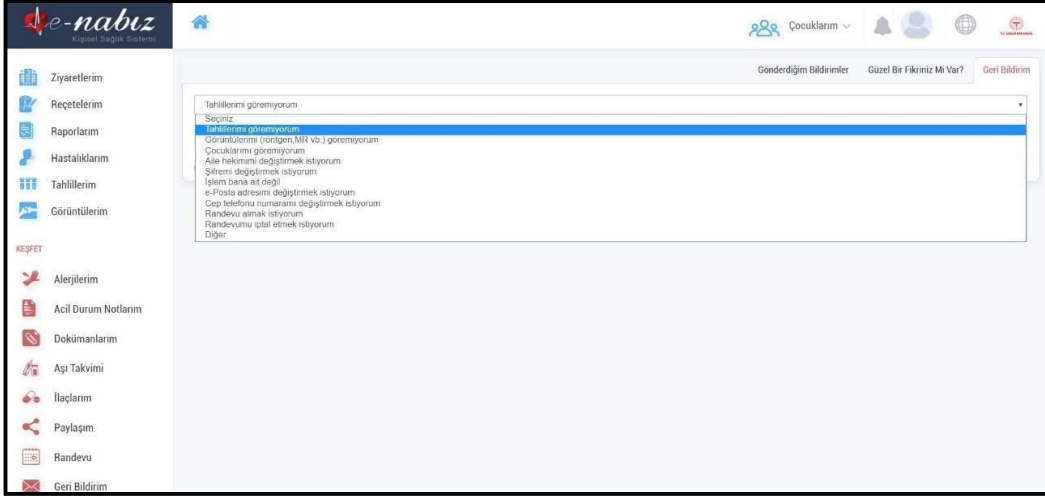
Muayene olduğum hastanedeki tüm hekimler verilerimi görsün ▲

Sağlık Bakanlığındaki tüm hekimler verilerimi görsün ▲

Resim 60: Paylaşım Ayarları Ekranı

Gerri Bildirim

Ziyaret etmiş olduğunuz sağlık tesisleri hakkında ya da herhangi bir konu hakkında bu sayfadan gerri bildirimde bulunabilirsiniz.

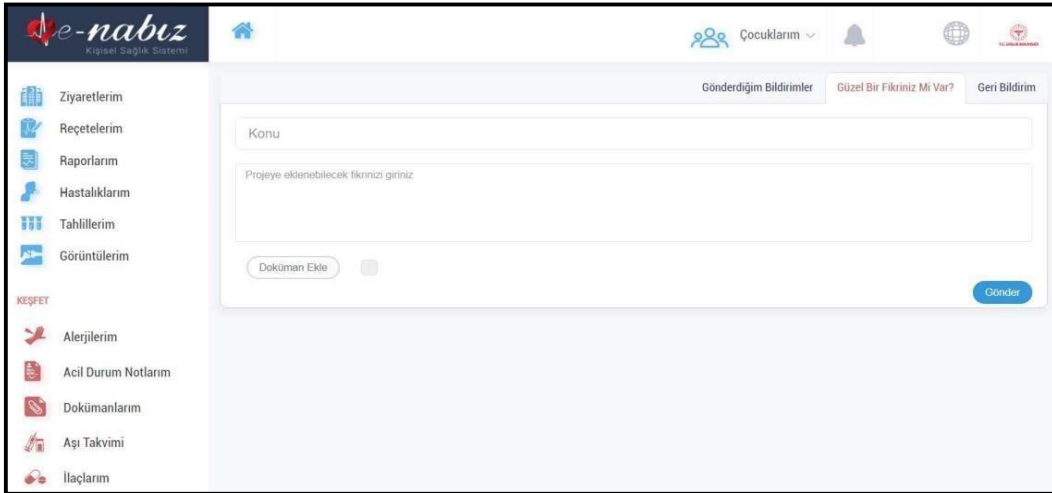


Resim 61: Gerri Bildirim Ekranı

<https://yazilimdestek.saglik.gov.tr> adresinden talep açarak veya enabiz@saglik.gov.tr adresinden e-posta yoluyla e-Nabız ile ilgili istek ve gerri bildirimlerinizi bize iletebilirsiniz.

Sorularınız olması durumunda 0850 240 03 03 numaralı telefon üzerinden e-Nabız iletişim Merkezine ulaşabilirsiniz.

e-Nabız projesini geliştireceğini düşündüğünüz fikirleri bu alana ekleyebilirsiniz.



Resim 62: Fikir Ekleme Ekranı

